

## 入学試験概要

## 【専願】 体験授業型入学試験〈1期のみ〉

総合型選抜では、各学科・領域が求める学生像や学習成果、ならびに学力の3要素や身につけた技術・技能に基づき、面接や書類、自己表現等によって、総合的に評価を行います。各学科・領域が求める学生像や学習成果については「アドミッション・ポリシー」をご覧ください。

体験授業型入学試験は、エントリー時に提出された「体験授業レポート」および出願時に提出された「調査書」から「知識・技能」「思考力・判断力・表現力」「主体性を持ち、多様な人々と協働しつつ学習する態度」等を総合的に評価し、学内で選考する「専願」の入学試験方式です。

※ 総合型選抜1期（自己PR型入試、実技型入試）との併願可能

## 募集学部・学科・領域・コース

全学部・学科・領域・コース

※芸術学部 芸術学科 音楽領域 プロフェッショナルアーティストコースを除く

## 出願資格

※「出願資格」ページをご覧ください。

## 出願書類

<エントリー時>

①エントリー確認票 ②体験授業レポート(様式2)

<出願時>

①出願確認票 ②調査書 ③出願許可書

## 選抜方法

## 全学部 全学科 全領域

コース	選抜方法
全コース 音楽領域プロフェッショナル アーティストコースを除く	体験授業レポート*(300点) 体験授業レポート項目 ① 体験授業内容の理解と学び(100点) ② 制作・体験授業への取り組みと工夫(100点) ③ 振り返りと発展(100点)

※ 調査書を参考資料とする。

選抜方法の流れ

		1回目	2回目	
1 体験授業	① 体験授業受講申込 本学Webサイトから申し込みを行ってください。 ※体験授業型入学試験にエントリーする場合は、1回目または2回目のいずれかの日程で体験授業の受講が必須となります。	申込期間 2026年7月1日(水)～7月12日(日)	申込期間 2026年9月1日(火)～9月6日(日)	
	② 体験授業受講 受講日の3日前までに「受講票」をメールで送付します。 受講日に受講票に記載の集合場所・集合時間をご確認のうえ、お集まりください。 ※受講票は印刷して持参してください。	受講日 2026年7月18日(土)	受講日 2026年9月12日(土)	
	2 エントリー	③ エントリー登録 出願サイトからエントリー登録を行ってください。 ※開始日10時～最終日17時まで	登録期間 2026年9月1日(火)～9月6日(日)	登録期間 2026年9月15日(火)～9月20日(日)
		④ エントリー書類提出 出願書類(エントリー時)を右記期限までに郵送してください。※消印有効	提出期限 2026年9月7日(月)	提出期限 2026年9月21日(月)
⑤ 出願可否発表 提出された「体験授業レポート」を評価し、右記発表日に出願可否を発表します。 出願許可された方には本人宛に出願許可書を送付します。出願許可された方は、出願をすることができます。		出願可否発表日 2026年9月16日(水)	出願可否発表日 2026年9月30日(水)	
ここからは出願(専願制)となります。出願登録の際に入学検定料がかかります。				
3 出願	⑥ 出願登録 出願サイトから出願登録を行ってください。 ※開始日10時～最終日17時まで 注) 出願許可されたコース以外で出願することはできません。(コース変更不可)	登録期間 2026年10月1日(木)～10月9日(金)		
	⑦ 出願書類提出 出願書類(出願時)を右記期限までに郵送してください。 ※消印有効	提出期限 2026年10月10日(土)		
	⑧ 受験票ダウンロード 出願サイトから受験票をダウンロードしてください。 ※右記の受験票取得可能日の10時から	受験票取得可能日 2026年10月14日(水)～		
	⑨ 選抜(学内選考) エントリー時に提出された「体験授業レポート」の評価および「調査書」を参考資料として可否の判定を行います。	選考日(来学不要) 2026年10月17日(土)		
	⑩ 合格発表 「出願から入学手続まで」の「STAGE4 合格発表」を参照	合格発表日 2026年11月3日(火)		

## 体験授業受講申込から出願までの流れ

### 体験授業受講申込

- ①体験授業型入学試験「体験授業受講申込フォーム」にアクセス  
本学Webサイトからアクセスしてください。(URL: <https://entry.s-axol.jp/nua/?f=128>)
- ②受講者情報の登録および体験授業の選択  
フォームに従って、受講者情報の登録と受講を希望する学科・領域・コースと体験授業の組み合わせを選択してください。



### 体験授業受講

受講日は「受講票」に記載された集合場所・集合時間をご確認のうえ、お集まりください。  
「受講票」は受講日の3日前(1回目:2026年7月15日(水)、2回目:2026年9月9日(水))までに受講申し込み時に登録されたメールアドレス宛に送付します。  
体験授業には、各学部学科領域で指定された持参物と「受講票」を持参してください。

### インターネットエントリー登録

- 1 **インターネットで出願サイトにアクセス** (URL)<https://sak-sak.net/app/nua/>  
本学Webサイトからアクセスしてください。

〈出願サイト〉



- 2 **試験情報の登録**  
「体験授業型入学試験(エントリー)」  
(エントリーから志願先等を登録します。)

登録したメールアドレス宛に届く確認用メールを必ず確認してください。  
(入学までこの登録メールアドレスは使用します。)

- 3 **志願者情報の登録**

氏名・住所・電話番号等を登録します。※**顔写真データのアップロードが必要です。**(JPEGデータを事前にご用意ください。)

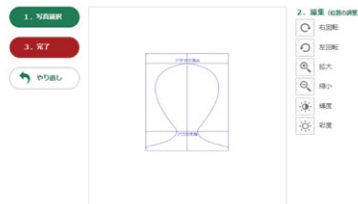
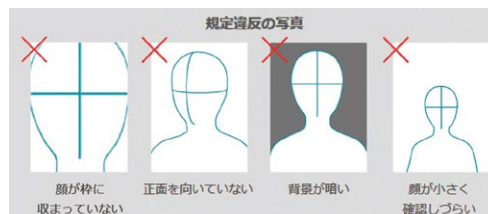
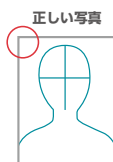
- ユーザID(半角英数字8文字以上。入力したメールアドレスをIDとすることもできます。)
- パスワード(半角英数字併せて8文字以上。)

※ユーザID/パスワードは「出願状況確認」「受験票ダウンロード」等で必要となりますので忘れないように各自で管理してください。

- 4 **顔写真データのアップロード**

インターネットエントリー登録時に、顔写真をアップロードする必要がありますので、事前に顔写真データ(JPEG形式)をご用意ください。

- ・本人のみが写っていること
- ・3か月以内に撮影されていること
- ・上半身、無帽、正面向きであること
- ・本人の顔がはっきり確認できること
- ・人物の背景は何も写っておらず、白または薄い色であること
- ・カラー写真であること



次の1~3の手順で顔写真データのアップロードを行ってください。

1. 写真選択  
写真データ(JPEG形式)を選択してください。
2. 編集(位置の調整)  
上記規定のとおりレイアウト枠内(アタマの頂点とアゴの先端)に収まるように、左右回転/拡大縮小/輝度/彩度を調整してください。
3. 完了  
調整が完了したら、「3.完了」ボタンをクリックしてください。

- 5 **出願書類(エントリー時)の送付**

エントリー登録後に印刷した「送付ラベル」を使用し、「エントリー確認票」、「体験授業レポート(様式2)」を角2サイズ以上の封筒で郵送します。

出願可否発表

1 発表方法

【インターネット出願可否照会】

出願可否発表は本学Webサイトにて行います。インターネットによる出願可否照会システムで出願可否発表日の午前10時から行います。掲載期間は出願可否発表日午前10時から10月9日(金)17時までです。  
 ※出願可否発表の学内掲示は行いません。また、出願可否結果や入試成績等に関する問い合わせには一切応じません。

2 インターネット出願可否照会

出願可否照会サービスの利用期間 出願可否発表日の午前10時から2026年10月9日(金)まで

1 パソコン・スマートフォン・タブレットで出願可否照会ページにアクセス

(※本学Webサイトからもアクセスできます)

<https://sak-sak.net/app/pass/nua/>



(スマートフォン用)

2 受講番号と生年月日の入力

(イメージ)

受講番号と生年月日を入力し、「出願可否照会」ボタンをクリックしてください。

3 出願可否の確認

【許可の場合】

【不可の場合】

注意事項等

- ・期間外には見ることができません。
- ・サービス開始直後はアクセスが多くつながりにくい状態が予想されます。その場合はしばらく時間を置いてからアクセスしてください。
- ・パソコン等の性能やインターネットへの接続方法などで、表示に時間がかかる場合があります。
- ・操作方法ならびに出願可否の結果に関し、電話でのお問い合わせには応じかねます。
- ・パソコン等のブラウザの設定によっては、画像のずれ・文字化けなどが発生する場合があります。その場合はブラウザを調整してください。
- ・画面はイメージです。実際の画面とは異なります。

【出願可否照会について】 ●当サービスでの出願可否照会は速報であり、許可者には本人宛に正式な許可通知書を送付します。  
 ●本システムでの「誤動作」「見間違い」等を理由とした出願手続きの遅れは認められません。

出願登録

出願サイトにおいて、エントリー登録時に使用したユーザIDとパスワードを利用して、「出願開始(ユーザ登録済の方)」から出願登録をしてください。

出願開始

**初めての出願またはユーザ未登録の受験生**

初めて出願を行う方は利用案内を確認の上、出願手続きを行ってください。

**出願開始**

**ユーザ登録済の受験生用**

ユーザ登録済の方は、以下にユーザID・パスワードを入力し、出願または出願状況確認を行ってください。

ユーザID

パスワード

**出願状況確認** **出願開始 (ユーザ登録済の方)**

[ユーザIDを忘れた方はこちら](#)  
[パスワードを忘れた方はこちら](#)