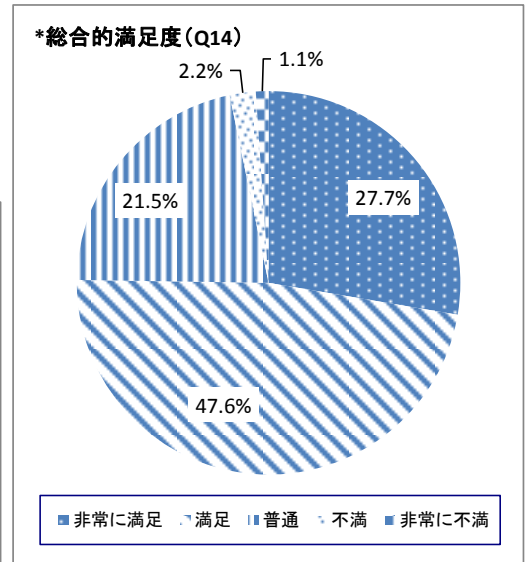
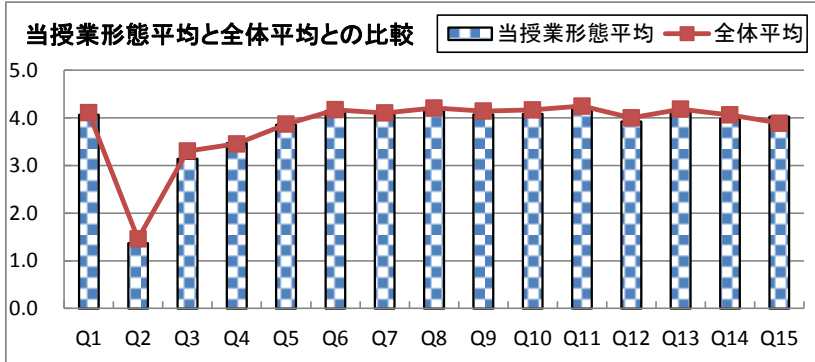


授業評価アンケート集計結果(授業形態別)

履修者数	9200
回答者数	5694

授業形態	講義
------	----

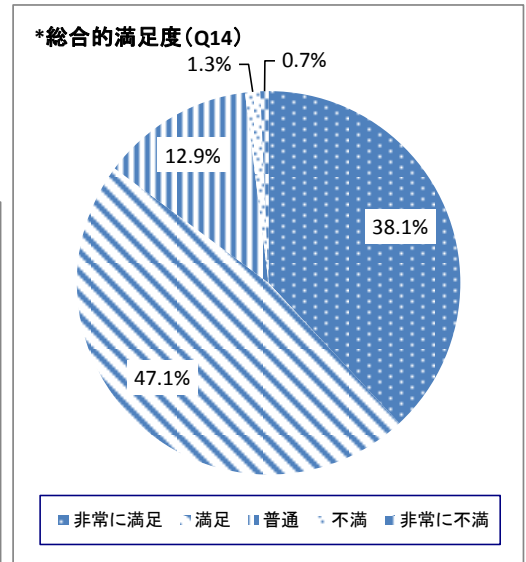
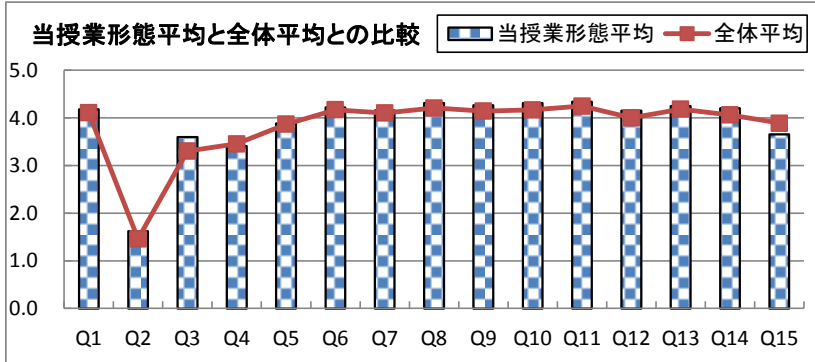


No.	調査項目	平均	上段:度数(人)／下段:構成比(%)					有効	無効
			5	4	3	2	1		
1	あなたの授業出席割合はどれくらいですか	4.07	100-90%	89-80%	79-70%	69-60%	59%以下	5687	7
			2353	1765	1251	251	67		
			41.4%	31.0%	22.0%	4.4%	1.2%		
2	あなたのこの授業への(週)予習・復習時間はどれくらいですか	1.37	6時間以上	4時間以上	2時間以上	1時間以上	30分程度	5639	55
			112	128	285	689	4425		
			2.0%	2.3%	5.1%	12.2%	78.5%		
3	あなたのこの授業への取り組みは自己採点で何点くらいですか	3.14	90点以上	80点	70点	60点	50点以下	5604	90
			571	1481	2117	1057	378		
			10.2%	26.4%	37.8%	18.9%	6.7%		
4	あなたは授業内容を講義要項(シラバス)で確認しましたか	3.48	よく確認した	確認した	どちらともいえない	あまりしなかった	全く確認しなかった	5662	32
			874	2569	1102	619	498		
			15.4%	45.4%	19.5%	10.9%	8.8%		
5	授業内容はシラバスに即していましたか	3.86	大変即していた	即していた	どちらともいえない	あまり即しなかった	即していなかった	5679	15
			1170	2681	1726	66	36		
			20.6%	47.2%	30.4%	1.2%	0.6%		
6	授業の開始・終了時間は適切でしたか	4.15	大変適切であった	適切であった	どちらともいえない	あまり適切でなかった	適切でなかった	5681	13
			1861	3013	624	141	42		
			32.8%	53.0%	11.0%	2.5%	0.7%		
7	この授業で使用した教科書・プリントは有益でしたか	4.08	大変有益であった	有益であった	どちらともいえない	あまり有益でなかった	有益でなかった	5677	17
			1771	2796	940	112	58		
			31.2%	49.3%	16.6%	2.0%	1.0%		
8	教員の熱意や工夫は感じられましたか	4.15	大変充分だった	充分だった	どちらともいえない	あまり充分でなかった	充分でなかった	5677	17
			1992	2759	764	108	54		
			35.1%	48.6%	13.5%	1.9%	1.0%		
9	質問や提出物への対応は適切でしたか	4.08	大変適切であった	適切であった	どちらともいえない	あまり適切でなかった	適切でなかった	5677	17
			1747	2786	1018	84	42		
			30.8%	49.1%	17.9%	1.5%	0.7%		
10	教員の説明やアドバイスは適切でしたか	4.09	大変適切であった	適切であった	どちらともいえない	あまり適切でなかった	適切でなかった	5673	21
			1787	2806	915	109	56		
			31.5%	49.5%	16.1%	1.9%	1.0%		
11	教員は学生に公平に対応していましたか	4.20	大変充分だった	充分だった	どちらともいえない	あまり充分でなかった	充分でなかった	5672	22
			2056	2854	637	81	44		
			36.2%	50.3%	11.2%	1.4%	0.8%		
12	この授業に一層の学習意欲がわきましたか	3.92	大変わいた	わいた	どちらともいえない	あまりわかなかった	わかなかった	5677	17
			1464	2775	1109	201	128		
			25.8%	48.9%	19.5%	3.5%	2.3%		
13	あなたはこの授業によって知識が広がりましたか	4.15	大変広がった	広がった	どちらともいえない	あまり広がらなかった	広がらなかった	5673	21
			1874	3000	621	107	71		
			33.0%	52.9%	10.9%	1.9%	1.3%		
14	この授業の総合的な満足度を教えてください	3.99	非常に満足	満足	普通	不満	非常に不満	5651	43
			1563	2689	1215	124	60		
			27.7%	47.6%	21.5%	2.2%	1.1%		
15	担当教員のオリジナル設問	4.03	大変そう思う	ややそう思う	どちらともいえない	あまりそう思わない	全くそう思わない	1261	4433
			440	449	349	14	9		
			34.9%	35.6%	27.7%	1.1%	0.7%		

授業評価アンケート集計結果(授業形態別)

履修者数	4376
回答者数	3069

授業形態	演習
------	----

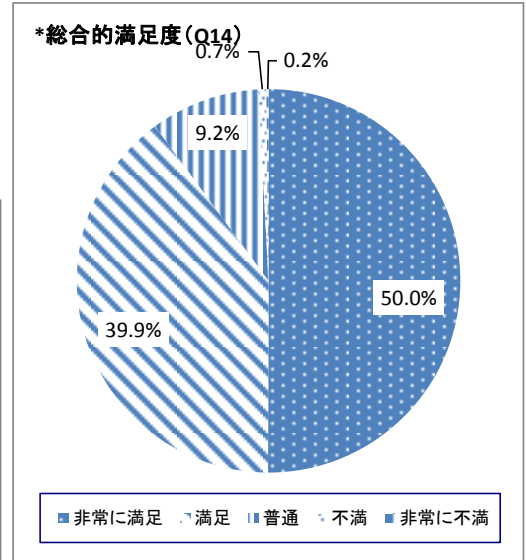
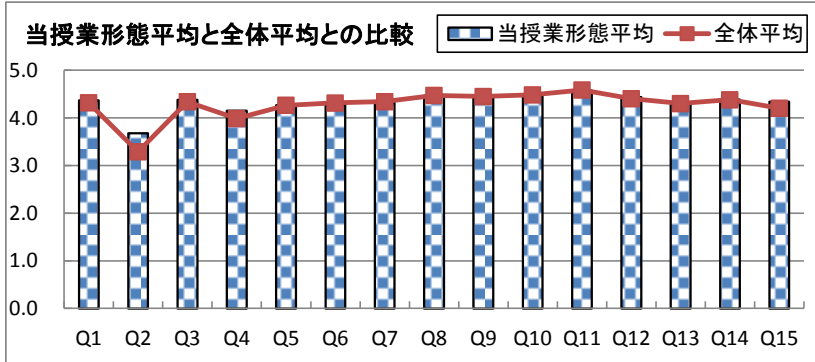


No.	調査項目	平均	上段:度数(人)／下段:構成比(%)					有効	無効
			5	4	3	2	1		
1	あなたの授業出席割合はどれくらいですか	4.18	100-90%	89-80%	79-70%	69-60%	59%以下	3062	7
			1480	878	532	127	45		
			48.3%	28.7%	17.4%	4.1%	1.5%		
2	あなたのこの授業への(週)予習・復習時間はどれくらいですか	1.63	6時間以上	4時間以上	2時間以上	1時間以上	30分程度	3011	58
			179	99	222	426	2085		
			5.9%	3.3%	7.4%	14.1%	69.2%		
3	あなたのこの授業への取り組みは自己採点で何点くらいですか	3.60	90点以上	80点	70点	60点	50点以下	3041	28
			689	1002	908	327	115		
			22.7%	32.9%	29.9%	10.8%	3.8%		
4	あなたは授業内容を講義要項(シラバス)で確認しましたか	3.41	よく確認した	確認した	どちらともいえない	あまりしなかった	全く確認しなかった	3055	14
			549	1203	631	303	369		
			18.0%	39.4%	20.7%	9.9%	12.1%		
5	授業内容はシラバスに即していましたか	3.89	大変即していた	即していた	どちらともいえない	あまり即していなかった	即していなかった	3052	17
			724	1336	942	25	25		
			23.7%	43.8%	30.9%	0.8%	0.8%		
6	授業の開始・終了時間は適切でしたか	4.22	大変適切であった	適切であった	どちらともいえない	あまり適切でなかった	適切でなかった	3066	3
			1158	1518	320	50	20		
			37.8%	49.5%	10.4%	1.6%	0.7%		
7	この授業で使用した教科書・プリントは有益でしたか	4.16	大変有益であった	有益であった	どちらともいえない	あまり有益でなかった	有益でなかった	3016	53
			1066	1439	459	30	22		
			35.3%	47.7%	15.2%	1.0%	0.7%		
8	教員の熱意や工夫は感じられましたか	4.31	大変充分だった	充分だった	どちらともいえない	あまり充分でなかった	充分でなかった	3065	4
			1347	1411	250	30	27		
			43.9%	46.0%	8.2%	1.0%	0.9%		
9	質問や提出物への対応は適切でしたか	4.27	大変適切であった	適切であった	どちらともいえない	あまり適切でなかった	適切でなかった	3059	10
			1251	1450	304	32	22		
			40.9%	47.4%	9.9%	1.0%	0.7%		
10	教員の説明やアドバイスは適切でしたか	4.32	大変適切であった	適切であった	どちらともいえない	あまり適切でなかった	適切でなかった	3062	7
			1345	1411	256	27	23		
			43.9%	46.1%	8.4%	0.9%	0.8%		
11	教員は学生に公平に対応していましたか	4.34	大変充分だった	充分だった	どちらともいえない	あまり充分でなかった	充分でなかった	3063	6
			1389	1402	231	19	22		
			45.3%	45.8%	7.5%	0.6%	0.7%		
12	この授業に一層の学習意欲がわきましたか	4.15	大変わいた	わいた	どちらともいえない	あまりわかなかった	わかなかった	3060	9
			1078	1480	427	38	37		
			35.2%	48.4%	14.0%	1.2%	1.2%		
13	あなたはこの授業によって知識が広がりましたか	4.25	大変広がった	広がった	どちらともいえない	あまり広がらなかつた	広がらなかつた	3062	7
			1185	1540	287	27	23		
			38.7%	50.3%	9.4%	0.9%	0.8%		
14	この授業の総合的な満足度を教えてください	4.21	非常に満足	満足	普通	不満	非常に不満	3050	19
			1161	1437	392	39	21		
			38.1%	47.1%	12.9%	1.3%	0.7%		
15	担当教員のオリジナル設問	3.66	大変そう思う	ややそう思う	どちらともいえない	あまりそう思わない	全くそう思わない	734	2335
			193	241	178	98	24		
			26.3%	32.8%	24.3%	13.4%	3.3%		

授業評価アンケート集計結果(授業形態別)

履修者数	2622
回答者数	2222

授業形態	実技
------	----

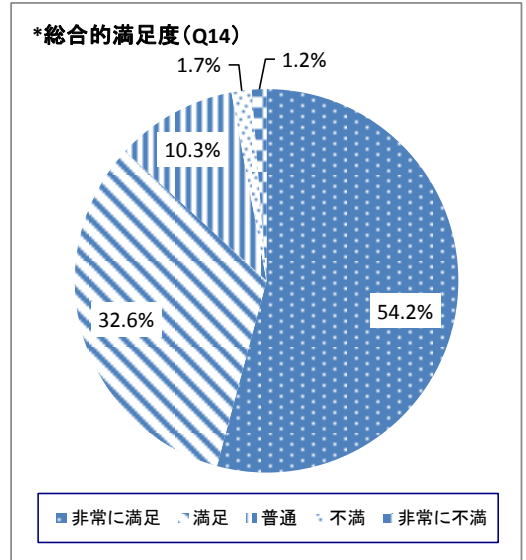
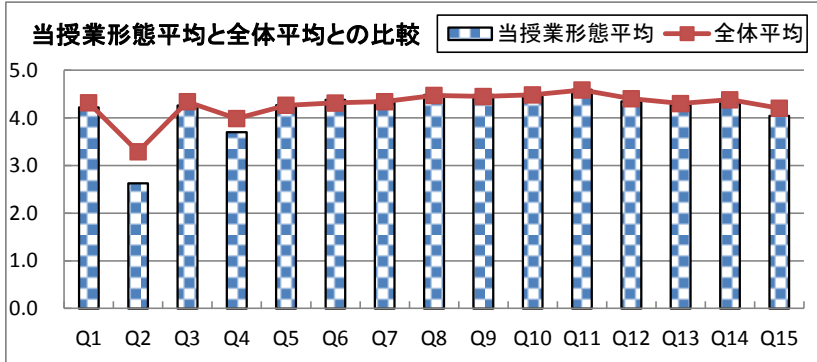


No.	調査項目	平均	上段:度数(人)／下段:構成比(%)					有効	無効
			5	4	3	2	1		
1	あなたの授業出席割合はどれくらいですか	4.37	100-90% 1301 58.6%	89-80% 569 25.6%	79-70% 248 11.2%	69-60% 79 3.6%	59%以下 22 1.0%	2219	3
2	専攻科目及び実技科目(個人レッスンを含む)に対して、あなたの(週)練習又は製作時間はどれくらいですか	3.68	6時間以上 898 40.6%	4時間以上 381 17.2%	2時間以上 435 19.7%	1時間以上 318 14.4%	30分程度 179 8.1%	2211	11
3	あなたは選択した専攻にどれくらいの探究心を持っていますか	4.38	90点以上 1082 49.0%	80点 922 41.8%	70点 177 8.0%	60点 23 1.0%	50点以下 4 0.2%	2208	14
4	あなたはこの授業のために学内の施設を利用しましたか	4.16	よく確認した 1053 47.5%	確認した 749 33.8%	どちらともいえない 205 9.3%	あまりしなかった 125 5.6%	全く確認しなかった 84 3.8%	2216	6
5	授業内容は講義要項(シラバス)に即していましたか	4.27	大変即していた 898 40.5%	即していた 1018 45.9%	どちらともいえない 292 13.2%	あまり即しなかった 7 0.3%	即してなかった 1 0.0%	2216	6
6	授業の開始・終了時間は適切でしたか	4.27	大変適切であった 931 42.0%	適切であった 1014 45.7%	どちらともいえない 230 10.4%	あまり適切でなかった 37 1.7%	適切でなかった 7 0.3%	2219	3
7	授業で使用した教材は有益でしたか	4.33	大変有益であった 1029 46.4%	有益であった 922 41.6%	どちらともいえない 247 11.1%	あまり有益でなかった 18 0.8%	有益でなかった 3 0.1%	2219	3
8	教員の熱意や工夫は感じられましたか	4.47	大変充分だった 1209 54.5%	充分だった 861 38.8%	どちらともいえない 132 5.9%	あまり充分でなかった 14 0.6%	充分でなかった 4 0.2%	2220	2
9	質問や提出物への対応は適切でしたか	4.43	大変適切であった 1162 52.3%	適切であった 867 39.1%	どちらともいえない 174 7.8%	あまり適切でなかった 13 0.6%	適切でなかった 4 0.2%	2220	2
10	教員の指導(説明やアドバイス)は適切でしたか	4.48	大変適切であった 1247 56.2%	適切であった 820 36.9%	どちらともいえない 126 5.7%	あまり適切でなかった 17 0.8%	適切でなかった 10 0.5%	2220	2
11	教員に専門性は感じられましたか	4.58	大変充分だった 1390 62.7%	充分だった 730 32.9%	どちらともいえない 88 4.0%	あまり充分でなかった 7 0.3%	充分でなかった 2 0.1%	2217	5
12	この専攻科目及び実技科目(個人レッスンを含む)に対して、あなたは、学習意欲や創作意欲がわきましたか	4.44	大変わいた 1198 54.0%	わいた 832 37.5%	どちらともいえない 161 7.3%	あまりわかなかった 23 1.0%	わかなかった 6 0.3%	2220	2
13	この授業によってあなたの実技は向上しましたか	4.30	大変広がった 953 42.9%	広がった 1014 45.7%	どちらともいえない 229 10.3%	あまり広がらなかつた 21 0.9%	広がらなかつた 2 0.1%	2219	3
14	この授業の総合的な満足度を教えてください	4.39	非常に満足 1107 50.0%	満足 882 39.9%	普通 204 9.2%	不満 15 0.7%	非常に不満 4 0.2%	2212	10
15	担当教員のオリジナル設問	4.34	大変そう思う 174 52.6%	ややそう思う 99 29.9%	どちらともいえない 56 16.9%	あまりそう思わない 2 0.6%	全くそう思わない 0 0.0%	331	1891

授業評価アンケート集計結果(授業形態別)

履修者数	1886
回答者数	1307

授業形態	実習
------	----



No.	調査項目	平均	上段:度数(人)／下段:構成比(%)					有効	無効
			5	4	3	2	1		
1	あなたの授業出席割合はどれくらいですか	4.22	100-90%	89-80%	79-70%	69-60%	59%以下	1305	2
			685	334	189	84	13		
			52.5%	25.6%	14.5%	6.4%	1.0%		
2	専攻科目及び実技科目(個人レッスンを含む)に対して、あなたの(週)練習又は製作時間はどれくらいですか	2.63	6時間以上	4時間以上	2時間以上	1時間以上	30分程度	1295	12
			267	125	206	256	441		
			20.6%	9.7%	15.9%	19.8%	34.1%		
3	あなたは選択した専攻にどれくらいの探究心を持っていますか	4.27	90点以上	80点	70点	60点	50点以下	1297	10
			594	513	140	40	10		
			45.8%	39.6%	10.8%	3.1%	0.8%		
4	あなたはこの授業のために学内の施設を利用しましたか	3.70	よく確認した	確認した	どちらともいえない	あまりしなかった	全く確認しなかった	1301	6
			481	359	204	106	151		
			37.0%	27.6%	15.7%	8.1%	11.6%		
5	授業内容は講義要項(シラバス)に即していましたか	4.27	大変即していた	即していた	どちらともいえない	あまり即しなかった	即していません	1301	6
			589	506	183	11	12		
			45.3%	38.9%	14.1%	0.8%	0.9%		
6	授業の開始・終了時間は適切でしたか	4.38	大変適切であった	適切であった	どちらともいえない	あまり適切でなかった	適切でなかった	1306	1
			692	488	77	33	16		
			53.0%	37.4%	5.9%	2.5%	1.2%		
7	授業で使用した教材は有益でしたか	4.36	大変有益であった	有益であった	どちらともいえない	あまり有益でなかった	有益でなかった	1305	2
			698	454	106	19	28		
			53.5%	34.8%	8.1%	1.5%	2.1%		
8	教員の熱意や工夫は感じられましたか	4.49	大変充分だった	充分だった	どちらともいえない	あまり充分でなかった	充分でなかった	1306	1
			792	404	81	10	19		
			60.6%	30.9%	6.2%	0.8%	1.5%		
9	質問や提出物への対応は適切でしたか	4.49	大変適切であった	適切であった	どちらともいえない	あまり適切でなかった	適切でなかった	1306	1
			775	429	78	10	14		
			59.3%	32.8%	6.0%	0.8%	1.1%		
10	教員の指導(説明やアドバイス)は適切でしたか	4.50	大変適切であった	適切であった	どちらともいえない	あまり適切でなかった	適切でなかった	1305	2
			812	383	75	18	17		
			62.2%	29.3%	5.7%	1.4%	1.3%		
11	教員に専門性は感じられましたか	4.59	大変充分だった	充分だった	どちらともいえない	あまり充分でなかった	充分でなかった	1306	1
			898	327	53	15	13		
			68.8%	25.0%	4.1%	1.1%	1.0%		
12	この専攻科目及び実技科目(個人レッスンを含む)に対して、あなたは、学習意欲や創作意欲がわきましたか	4.35	大変わいた	わいた	どちらともいえない	あまりわかなかった	わかなかった	1303	4
			689	442	128	27	17		
			52.9%	33.9%	9.8%	2.1%	1.3%		
13	この授業によってあなたの実技は向上しましたか	4.29	大変広がった	広がった	どちらともいえない	あまり広がらなかつた	広がらなかつた	1302	5
			627	497	130	30	18		
			48.2%	38.2%	10.0%	2.3%	1.4%		
14	この授業の総合的な満足度を教えてください	4.37	非常に満足	満足	普通	不満	非常に不満	1296	11
			702	423	133	22	16		
			54.2%	32.6%	10.3%	1.7%	1.2%		
15	担当教員のオリジナル設問	4.05	大変そう思う	ややそう思う	どちらともいえない	あまりそう思わない	全くそう思わない	299	1008
			146	75	44	14	20		
			48.8%	25.1%	14.7%	4.7%	6.7%		