



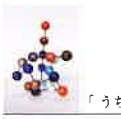




































































 「ろけつと すーぱー」	 「めいろ」	 「ぼうし」	 「トンネル」	 「あひるのこ」	 「うちゅうかん」
 「ミニボール」	 「にじ色の せんぷうき」	 「きりん」	 「いつぱいすべる すべりだい」	 「さばと貝」	 「べるどうでいんぐ」
 「四季の 移りかわり」	 「おど」	 「丸丸丸丸 アンモナイト」	 「夕日の 海をおく魚」	 「生命体の会議」	 「あいす くりーむ」
 「ちよこばな」	 「ヘビ」	 「きれいな音の バイオリン」	 「やきゅう トーナメント」	 「ロープマン」	 「ふるいまさかり」
 「海のお城」	 「かに」	 「ロボットちゃん」	 「いわ」	 「なんじゃこれ」	 「三角が境の 対照な世界」
 「イワシとかい！」	 「てまちゃん」	 「カラフルステージ」	 「ぼんぼん ふうせん」	 「はつ」	 「宝石箱」
 「まほうのきりん」	 「ビル」	 「謎の色合わせ」	 「まぐろの ようなさば」	 「自立」	 「ロケットはっしゃ」
 「ULTRA 因子」	 「でんき」	 「影」	 「にじ色のマンション。 あん心 ロケット。」	 「くねくねうち」	 「きのちゅー」
 「色の迷路」	 「川のなまえ」	 「ホワイトボール カスタム」	 「ごんじろー」	 「まるまる」	 「わせのみかん +みかん」
 「かたち」	 「Rainbow unicorn」	 「クリスマスに かざられた マンダリン」	 「はったり かんたんく」	 「まきわり」	 「ロケット」
 「ひこうき」	 「おほしさま」	 「よるのにじ」	 「にじのマンション」	 「こころのこえ」	 「窓」
 「ぎんかすとりゅーむ」	 「ジュローキング ケン ザファースト」	 「さかな」	 「カラフル星座」	 「かたつむり」	 「広がる宇宙」
 「蚕の星」	 「ステキナ バイオリン」	 「Left Fish!」	 「なわとび」	 「鯨の選抜」	 「いろいろうかん」
 「ブルー day!」	 「へんでこかんむり」	 「若布 or 昆布」	 「もりのバイオリン」		



きよすし びじゅつかん ゆめ もりこうえん
清須市はるひ美術館 はるひ夢の森公園



〒452-0961 愛知県清須市春日夢の森1番地
tel/052-401-3881 fax/052-408-2791 <http://www.museum-kiyosu.jp/>


【電車の場合】JR東海道本線清洲駅下車「きよすあしがるバス」夢広場はるひ下車
JR東海道本線稲沢駅下車 タクシーで約10分、名鉄本線新清洲駅下車 タクシーで約10分
【お車の場合】名二環清洲東ICより約5分、名神高速道路一宮ICより約20分、名古屋高速道路 一宮から春日出口より約5分
名古屋から清須出口より約5分 ※駐車場をご利用いただけます。(104台・無料駐車場)

お問い合わせ先
遊びと創造の場 こどもデザイン室
〒452-0821 愛知県名古屋市区西上小田井2丁目143番地
www.re-designproject.com / 090-9190-4102 / c.designroom@gmail.com

こどもデザイン室では
2020年度新期会員様、
アルバイトスタッフを
募集しております。

詳しくは
お問い合わせ
先まで

Follow us on
 
@c.designroom
#こどもデザイン室



「ほほえみ」

アトリエで絵具や様々な素材を使いこども達と作品を制作していると、私の方がはるかに能力があると思っていた頃があります。例えば何かを作る時、壊れない様につくる、色を綺麗に上手く塗る、材料や時間の無駄が無いようにすることが、こどもはどうして出来ないだろう。能力が無いから教えてあげようと思っていた時は見えない事も多々ありました。少しづつですが今はこどもの持つ本当の素晴らしさ。本当に必要な事が分かってきた様な気がしてきています。

大人になった私にここまでひたむきな心で一心不乱に絵具を塗り、何度でも何度でもトライして表現する事ができるのでしょうか？こどもには物の本質を瞬のうちに掴み取る力、掴み取ったものを表現する力があります。我々大人には到底足りない能力だと思えます。しかし、こどものすることに大人はもっとこうしようとあれこれ付け加えようとして行きます。私もそうです。そこでこどもはそれに立ち向かう為に反発してきます。反発してくれる方がまだ助かりますが、これを受け入れ続けることはとても危険です。答えをお母さんにゆだねるお子さんになってしまい、自分で自分の答えがしが出来なくなってしまいます。だから私は見守ります。

しかしただ傍観者になって時が過ぎるのを待っているだけではいけません。待つ事は、こどもと関わる者自身がその時の状況をもう一度「客観的」になるという事だと思えます。今、本当に何をすべきか、自分の姿や言動が恥づかしいかもしれないと見直すことが出来た時、必ず子どもへの対応も変わるはず。その時私は必ず笑顔を忘れない様にしています。笑顔は愛から来るもので様々なつながりを持たせながら遊びを通して私は展開して行きます。この「つながり」を人はいろいろなところでみつけ、つくりだそうとしています。つながりは関係性であり創造力です。創造力は自分が自分らしく強く生きられる力です。

生きる力を育む為に、こどもに治うのではなく大人の方に治わせようとしてしまうと、そのひたむきな姿は見えなくなっていきます。こどもをどう育てようかでは無く、こどもがどう育ちたいかを私達は謙虚に受け入れる姿勢を持つ事が大切だと思えます。調和の世界に愛がありその先には、ほほえみかけられたこどもの笑顔があるはず。

遊びと創造の場 こどもデザイン室 代表 荒木まさかず

A こどもデザイン室 展 2020 3/25 [wed] - 3/29 [sun] 10:00~18:00 (3/28[sat]は12:30~・29[sun]は17:00まで) 1F 展示室 1,2 2F オープン展示スペース



2019年4月~2020年3月までの間に制作された2歳~15歳の子どもたちによる絵画、版画、レリーフ、オブジェ、全体作品等約160点を展示します。加えて夏に行われたサマーキャンプの映像や、幼児による一日アトリエ「忍者屋敷2019」の映像を放映します。大人や先生など教える側が、子どもたち出来るだけ干渉せず生き生きと自由に創造的に制作した作品です。答えが多様に満ちた創造的な世界を一人でも多くの方々へ本展に足をお運び頂き、その成果をご高覧頂ければ幸いです。

左:サマーキャンプ-小さなhut 上棟編、中央:アトリエ活動-混色活動、右:one day atelier-忍者屋敷2019、右下:活動アトリエ-球の軌跡

B トークイベント 『あそびはまなび-製作過程から見えるこどもの声-』 3/28 [sat] 10:00~12:30 *参加登録者のみ入場出来ます。 1F 展示室 1,2 2F オープン展示スペース



こどもデザイン室主宰、荒木まさかず氏によるトークイベントを開催致します。会場にあるこどもたちの作品を鑑賞しながら展覧会コンセプトを元に、制作者の背景や秘話をご紹介します。

材料費:500円 申込:QRコード又は以下HPにアクセス登録をしてください。 https://goo.gl/forms/sQYF5ewtYQZAb9h03



ご参加頂くにあたってのご注意 お子様連れの参加はご容赦頂きます。トークイベント最中は登録者以外の方はご入場頂くことは出来ません。*応募多数の場合には抽選とさせていただきます。

C カタチあそび室 3/25 [wed] - 3/29 [sun] 10:00~18:00 (3/28[sat]は12:30~・29[sun]は17:00まで) 2F オープン展示室

子どもたちによって制作された様々な色と形を実際に触って遊ぶことが出来ます。どんなカタチができるかな？

D 森とひとのともいきプロジェクト 3/25 [wed] - 3/29 [sun] 10:00~18:00 (3/28[sat]は12:30~・29[sun]は17:00まで) 1F 展示室 2



食べることは生きること。全身を使って遊ぶことは生きること。選択が多様にある現在だからこそ物事の本当の意味を「実感」することが大切です。岐阜県白川町黒川という自然が魅力の地で一年間、四季折々の自然から恵みを貰いながら共に成長していくこどもたちの姿を放映します。

左:田んぼの代掻き 中央:田んぼを守るカシを間伐材でつくる 右:味噌を仕込む

E Marché.de. はるひ musée - こどもと集う一日 -

3/29 [sun] 10:00~15:00 会場 はるひ夢の森公園 小雨天決行

心の余裕は丁寧な暮らしを生み出します。本マルシェでは素材にこだわり、心と身体にやさしく手間ひまをかけた商品がお店に並びます。又、御家族や親しい友人とともに共感し合えるイベントスペースも出店されます。皆様お誘い合わせの上、お越しをお待ちしております。



インフォメーションスペース Information space

各店舗のご紹介と美術館内の案内をしています。マルシェの最新情報・出店者詳細はこどもデザイン室のブログにて http://s.ameblo.jp/re-designiary/

- 食事・飲み物 雑貨 ワークショップ

1. フレイトレシビ



三厘黒いなべ市に工房を構え「素材ありき」をコンセプトに地元で採れた柑橘を丁寧に仕込んだシロップドリンクは自然でいてさわやかな口当たり。甘夏やゆず、季節の果物など。地元野菜を使ったミネストローネもおすすめです。

2. こどももり



長野県内を中心に古絵本の販売とときどきワークショップをしているこどももりです。今回は古絵本の販売と自分の好きな動物のお面をつくる「へんしんワークショップ」を行います！

3. nico



暮らしに寄り添うお飾りやアクセサリなどをお持ちします。ひとつひとつの表情の違いをお楽しみ頂けたらと思います。優しく穏やかな時間が流れます様に。

5. なちゆるらぼつぷ



国産無農薬とうもろこしを使って、ポップコーンを作ってみよう！選べるフレーバーは5種類。出来たてを頬張ろう。

6. 粉灯



食べることのそばには季節を感じていたい。くちの中で踊りだす食べ心地を楽しみたい。素材の組み合わせでほんのすこし驚かせたい。そんな想いを込め植物性素材や酵母からうまれる滋味深い焼き菓子やパン

4. てとてびと



てとてびと。天然素材を草木や藍で染めた、子どもの為の服。てとてびとでは大人の服を制作していますが、マルシェに合わせて子どもの服をお持ちします。

7. Vieux livre a la cuisine



本場フランスのマルシェといえば、古書とフランス惣菜が定番です。古書を片手にパケットサンドを求める人々の姿は、フランスでは当たり前。甘夏やゆず、季節の果物など。地元野菜を使ったミネストローネもおすすめです。

8. ほしのご食堂



「毎日食べたい素材なごはん。毎日食べたい素材なおやつ。ひとくち食べてほっとする。そんなごはんとおやつをお届けします。」当日はお弁当とおやつをお持ちします。

9. 花種 katane



どこかモードでありながら、毎日の生活が楽しくなるような洋服作りを目指しています。

10. 菓子 ミジヨテ



「おともこどももみんないっしょがうれしい」をコンセプトにボーダーレスで滋味豊かな植物性のお菓子を作っています。

11. sun&moon

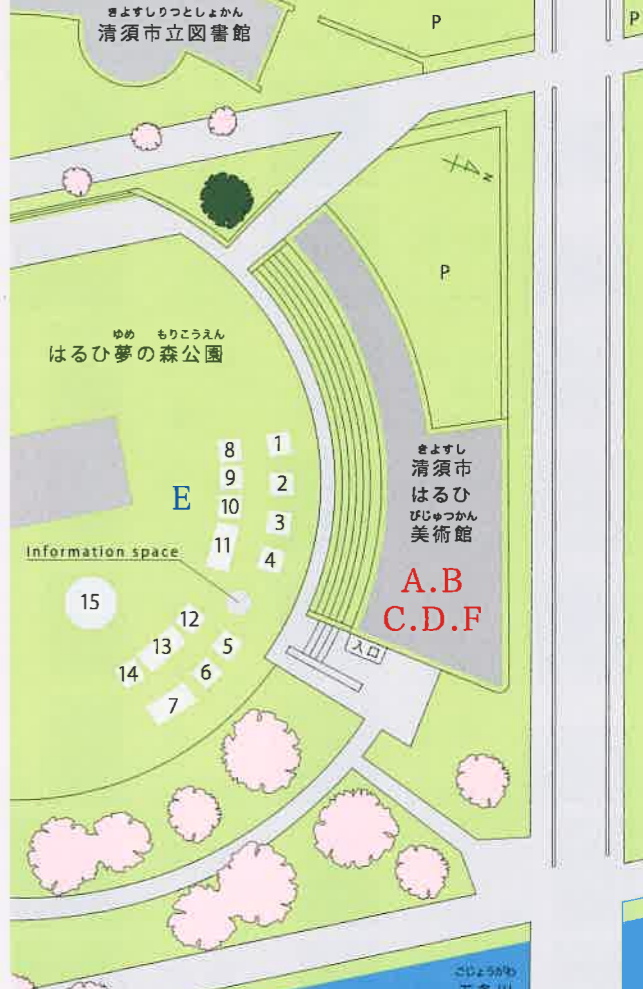


小さなガラス瓶の中に木や岩、フィギュアを自由に組み合わせて自分だけのお庭(豆庭:まめにわ)をつくります。想像力が大きく膨らむ手のひらサイズの小さなワンダーランド！

12. gmily



優しい春風にゆれるようなワンピースやブラウス。こどもの毎日の彩りを添えるような1枚を。思いを込め、こだわりを詰め込んでいきます。

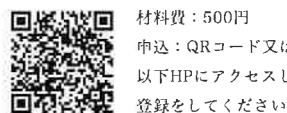


F リ・デザイン こども Re+design 2020 3/29 [sun] 10:00~16:00 (12:00~13:00の間、お昼休憩になります。) 1F エントランスホール / 2F オープン展示室

「Re+design」とは不用の運命になってしまった、人々が年月を経て大切に使ったモノの記憶や素材、機能をデザインの力で新たに再生し新しい役割と生命を吹き込みます。今回は「近年便利になったことによって忘れ去られたつあるもの」をテーマに高学年・中学生クラスのメンバーがいつもの日常を立ち返り、見方を変え、遊びを通して、人と人が関係し合えるモノや自分の作品として持ち帰ることが出来るワークショップにリ・デザインしました。



このワークショップは事前予約制となります。



材料費:500円 申込:QRコード又は以下HPにアクセスし登録をください。 https://forms.gle/RUgPHU9V6YSDDdVv5

定員になり次第締め切らせて頂きます。

- 制作者 太田 咲那 佐合 緑 清水 瑛太 高橋 開人 柳橋 勇斗 寺田 和花那 久松 松起 久松 寛士