

# 出願から入学手続まで

## STAGE 1 出願

インターネットによる出願のみとなります。出願期間内にWeb上で出願登録を行い、出力した提出用書類(出願確認票・宛名シート)とともに志願先に応じた出願書類等を郵送する出願方法です。

※自宅にパソコン・インターネット環境がない場合は本学入試担当(TEL:0568-24-0318)までお問い合わせください。

### インターネット出願を始める前に

#### 利用環境の確認



##### 推奨環境

〈パソコン〉 Internet Explorer バージョン11.0 以上

〈スマートフォン・タブレット〉 Android OS4.4 以上 Chrome / IOS7.0 以上

ポップアップブロックを無効に設定してください。

推奨WEBブラウザ以外のブラウザをご使用の場合、正常に動作しないことがあります。

本サイトのインターネット出願では cookie(クッキー) および JavaScript を使用しています。

ご使用のブラウザの設定画面にて、cookie および JavaScript を「有効にする」に設定してください。

Androidスマートフォン・タブレットをご使用の場合は、ご使用機種の標準ブラウザでは提出用書類(PDF)がダウンロードできない場合があります。

Androidスマートフォン・タブレットのブラウザは Chrome をご使用ください。



##### PDF

学生募集要項、必要書類、出願申込受付後の「**提出用書類**」・「**受験票**」はPDFまたはGoogleDocsで表示されます。

※PDFで文書をご覧いただく場合は、アドビシステムズ社のAdobe Readerが必要です(無償)。

ご利用のパソコンにAdobe Readerがインストールされていない場合は、最新版をインストールしてください。

※スマートフォン、タブレットでご覧いただいている場合は、GoogleDocsでの表示を推奨しています。

(閲覧に際し、アプリのダウンロードなどは必要ありません)



##### プリンター

出願申込受付後の「**提出用書類**」や「**受験票**」を印刷するためにプリンターが必要です。

ご利用のパソコンにプリンターが接続されていることを確認してください。

必ずA4用紙に印刷してください。

※プリンターをご使用できない環境の場合、「**提出用書類**」・「**受験票**」はPDF形式で表示されますので、PDF ファイルを保存し、保存したファイルを別途印刷してください。



##### メールアドレス

志願者情報登録時にメールアドレスの入力が必須となります。出願申込受付等のお知らせメールをお送りします。

※メール受信設定でドメイン指定を行っている場合は、メールが届かないことがあります。

@sak-sak.net を受信可能なドメインとして設定してください。



##### 顔写真

インターネット出願登録時に、顔写真をアップロードする必要がありますので、事前に顔写真データ(JPEG形式)をご用意ください。

・本人のみが写っていること

・3ヶ月以内に撮影されていること

・上半身、無帽、正面向きであること

・本人の顔がはっきり確認できること

・人物の背景は何も写っておらず、白または薄い色であること。

・カラー写真であること。



##### 個人情報の取り扱いについて

インターネットでの出願申込みの際に、志願者情報として氏名・住所・生年月日などの個人情報を収集します。個人情報の取り扱いについて同意のうえ出願をはじめてください。

〈個人情報の利用目的〉

ご利用者の個人情報の取扱いについては「志願者・受験者の個人情報の取扱いについて」をご覧ください。

## インターネット出願方法

インターネット出願を行う場合は、Step1・Step2・Step3 の手順で申込みを行ってください。検定料のお支払いについては、現金でお支払いの場合とクレジットカードでお支払いの場合で、手順が異なりますのでご注意ください。

### Step1 インターネット出願登録

#### 1 インターネット出願登録ページにアクセス

本学Webサイトからアクセスしてください。

#### 2 試験情報の登録

出願を希望する試験を登録します。

#### 3 志願者情報の登録

氏名・住所・電話番号等を登録します。※**顔写真データをアップロードしてください**(JPEGデータを事前にご用意ください)

●ユーザID (半角英数字8文字以上。入力したアドレスをIDとすることもできます。)

●パスワード (半角英数字併せて8文字以上。)

※ユーザID・パスワードは「出願状況確認」「受験票ダウンロード」等で必要となりますので忘れないように各自で管理してください。

#### 4 提出用書類の印刷

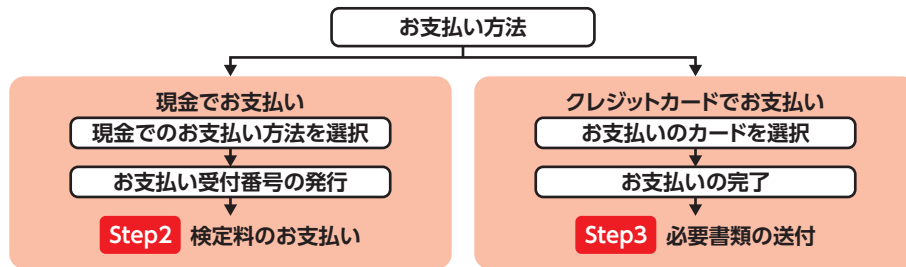
提出用書類を印刷します。

#### 5 お支払い方法の選択

現金支払い(コンビニ、ATM決済(ペイジー)、ネットバンキング)またはクレジットカード支払いを選択します。

※現金でお支払いの場合は、インターネット出願登録後にお支払いを行い、領収書をお受けください。(Step2へ)

クレジットカードでお支払いの場合は、お支払い完了画面が表示された後、必要書類の送付を行ってください。(Step3へ)



### Step2 検定料のお支払い(現金でお支払いの場合)

現金でお支払いの場合は、以下の支払い方法がご利用できます。



ご利用になられるお支払い方法の手順で、検定料のお支払いを行い、**領収書(明細票)をお受け取りください**。領収書(明細票)のコピーは提出用書類に貼り付ける必要があります。

※現金でのお支払い方法の手順については、次ページ以降に記載しております。

### ※クレジットカードについて

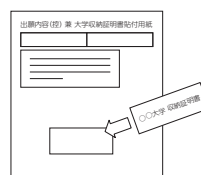
クレジットカードでお支払いの場合は、以下の支払い方法がご利用できます。



### Step3 必要書類の送付

#### 1 領収書(明細票)のコピーを提出用書類に貼り付ける

現金でお支払いの場合は、検定料のお支払い時(Step2)に受け取られた領収書(明細票)のコピーを提出用書類(Step1)に貼り付けてください。



※クレジットカードまたは、セブンイレブンおよびデイリーヤマザキでお支払いの場合は領収書(明細票)のコピーは不要です。

#### 2 提出用書類、調査書等の必要書類を郵送する

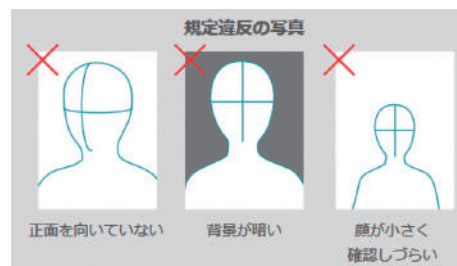
※必要書類については、各試験区分の要項でご確認ください。

## 写真アップロード


インターネット出願登録時に、顔写真をアップロードする必要がありますので、事前に顔写真データ (JPEG形式) をご用意ください。

画像サイズは縦4cm×横3cmを指定してください。

- 本人のみが写っていること
- 3ヶ月以内に撮影されていること
- 上半身、無帽、正面向きであること
- 本人の顔がはっきり確認できること
- 人物の背景は何も写っておらず、白または薄い色であること
- カラー写真であること



サイズが一致しない場合は「切り抜く」ボタンをクリックして画像サイズを変更してください。



写真データ (JPEG形式) を選択後に、レイアウト枠内に入るように、左右回転／拡大縮小／輝度／彩度を調整してください。

## 入学検定料のお支払い方法

現金でのお支払いについては、インターネット出願サイトの「支払方法選択」から、次のご希望のお支払い方法をお選びください。

### —コンビニエンスストア—


※コンビニエンスストアをご利用の場合は、30万円を超えるお支払いはできません。

#### お近くのお店でお支払い

 ローソン	 ミニストップ
 ファミリーマート	 セイコーマート
 セブン-イレブン	 デイリーヤマザキ

### —ATM決済(ペイジー)—

※ATMで現金でのお支払いの場合は、10万円を超えるお支払いはできません。

 ゆうちょ銀行	 Pay-easy(ペイジー)
--	---

## 入学検定料

大学入学共通テスト利用入学試験を除く全入学試験	1 出願1学科・領域につき、15,000円
大学入学共通テスト利用入学試験	1 出願1学科・領域につき、3,000円

支払方法はクレジット決済またはコンビニエンスストア、ペイジー(銀行ATM)での支払いとなり、事務手数料として1出願あたり別途519円(1出願で入学検定料合計金額が30,000円を超えると1,121円)がかかります。

※第2志望を選択可能な入試区分では、第2志望を選択した場合、1出願分の検定料で第1志望および第2志望の2出願が可能です。

(対象入試区分等)

- ①【学校推薦型選抜】一般推薦入学試験(芸術学科美術領域のみ)
- ②【一般選抜】一般入学試験(芸術学科美術領域のみ)
- ③【特別選抜】高大接続型「超領域」入学試験(全学科領域)

#### [注意事項]

1. インターネットでお願登録を行います。次に入学検定料を支払い、出願確認票とともに調査書や大学入学共通テスト成績請求票「私・短」(大学入学共通テスト利用入試のみ)など、提出が求められているものすべてを出願期間内に郵送(消印有効)することで出願が完了します。
2. 入力を間違えた場合、入金がなければ無効になるため、再度お願し直してください。また、パソコンやインターネットの状態により画面の途中でエラーになった際は、クレジット決済等の入学検定料決済が済んでいるかの確認を必ず行ってください。
3. スマートフォン等からの出願登録については、一般的な機種では動作を確認していますが、一部の機種では正常に登録できない可能性がありますので、できるだけパソコンを利用して出願してください。
4. 入学検定料の支払い後は、出願登録内容(試験日程や志望学科領域コース等)の変更は一切認めません。
5. 一旦納付された入学検定料および受理した出願書類は、理由の如何に関わらず返還しません。
6. いかなる場合も本学から領収書の再発行はしませんので、領収書は大切に保管してください。
7. 出願書類に不備・不足がある場合は、出願受付ができない場合があります。
8. 顔写真が不鮮明であった場合は、再提出をお願いすることがあります。
9. 出願書類に虚偽の記載があることが判明した場合には、合格または入学を取り消します。
10. 外国籍(留学ビザ以外)で滞在している場合、保証人(父母または親権者)が日本国内に居住していなければなりません。
11. 外国籍(留学ビザ)で滞在している場合、第一保証人(父母または親権者)および日本国内に居住する第二保証人(知人等は不可)が必要となります。
12. 外国の教育制度に基づく教育施設を修了(修了見込)の者で、教育を受けた国・地域の教育制度において大学に進学するために通常必要な大学入学試験・統一試験を受験した者は、その成績評価証明書も提出してください。その際、日本語・英語以外で記載されている場合は、日本語・英語の訳文を添付し、教育施設、公的機関、翻訳機関等の翻訳証明を提出してください。

## インターネット出願 Q&A

### 1. 利用環境について

#### スマートフォン、携帯電話、タブレット端末から出願できますか？

パソコン環境のご利用を推奨しています。

スマートフォン、タブレットはご利用できますが、PDF ファイルの印刷環境を準備してください。携帯電話からはご利用できません。

#### ボタンをクリックしても反応しません。または、次の画面で正しい内容が表示されません。

\*cookie(クッキー)の設定が有効になっていますか？

cookieを使用しているため、必ずブラウザの設定を「cookieを受付ける(有効にする)」にしてください。

\*JavaScriptが有効になっていますか？

JavaScriptを使用しているため、必ずJavaScriptを有効にしてください。

#### メールアドレスはスマートフォンや携帯電話のものを使えますか？

スマートフォンや携帯電話のメールアドレスもご利用いただけます。

ただし、メール受信設定でドメイン設定を行っている場合は、メールが届かないことがありますので、ドメイン(@sak-sak.net)および(@nua.ac.jp)を受信する設定にしてください。

#### メールアドレスを持っていません。

出願登録時にメールアドレスの入力が必須となりますので、使用可能なメールアドレスをご準備ください。

メールアドレスは登録完了、入金完了の確認メールおよび、受験票PDF取得通知のメールを送信するために使用します。

また、IDやパスワードを忘れた際に志願者情報を入力することで、登録されたメールアドレスに現在登録されているIDまたは自動設定された新しいパスワードが送信されます。

#### 自宅にプリンタがありません。

自宅にプリンタがない場合は、記憶媒体(USBメモリなど)に保存してコンビニエンスストア等で印刷をしてください。

### 2. web 出願について

#### 途中でブラウザを閉じてしまいました。

セキュリティ対策として、入力途中の状態をブラウザに保持しておりません。初めから出願登録をやり直してください。

#### 「ご指定のページが見つかりません。」と表示されます。

セキュリティ対策として、一定時間操作を行わなかった場合、ブラウザの「戻る」「進む」ボタンをクリックした場合、出願登録画面を2画面以上開いた場合等に表示されることがあります。初めから出願登録をやり直してください。

#### 氏名、住所に正しい漢字が登録できません。

旧字やJIS第2水準外の文字等で正しく変換できなかつたり、入力エラーになる場合は代替文字(全角)を入力してください。

例)高→高、崎→崎、Ⅲ(ローマ数字)→3

なお、入学時に提出いただく書類に正しい漢字で記入いただくことで変更されます。

#### 提出用書類を印刷し忘れました。

再印刷画面より出願受付番号とパスワードを入力していただければ、再印刷が可能です。

#### 出願登録後に登録内容を変更することはできますか？

\*最終確認画面で「申込」をクリックする前の場合

入力した情報を変更することができますので、「戻る」ボタンで画面を戻って変更してください。

\*完了画面まで進んでいる場合

【コンビニエンスストア、ペイジー決済の場合】

入学検定料の決済が完了していない場合は、再度出願登録からやり直してください。

入学検定料の決済が完了している場合は変更できません。

【クレジットカード、ネットバンキング決済の場合】

入学検定料の決済が完了していますので変更できません。

#### 申込をキャンセルしたいのですが。

入学検定料の決済前であれば、そのまま決済しなければ、出願期間を過ぎると自動的にキャンセルとなります。

入学検定料の決済後の場合は、キャンセルすることはできません。

#### 個人情報を誤って登録してしまいました。

【入学検定料支払い前の場合】

現在の登録はそのままにして、再度出願登録からやり直してください。

【入学検定料支払い後の場合】

印刷した出願確認票の訂正箇所には二重線を引き、空いているスペースに正しい内容を赤ペンで記入してください。

入試種別、志望学部の変更・取消はできませんので、ご注意ください。

## 障がいや疾病のある受験者への特別配慮

本学に入学を志願する者で、障がいや疾病を有する等、受験上および修学上、特別な配慮を必要とする場合は、必ず受験しようとする入試区分試験日の3週間前までに、申請書(任意の様式)および「医師の診断書」、「障がい者手帳」の写し等を入試担当まで提出してください。

なお、必要な場合には、本学において志願者またはその立場を代弁し得る出身(所属)学校関係者等との面談を行います。

[申請書(任意の様式)記載事項]

氏名、住所、電話番号、志望学部・学科(領域・コース)名、障がいや疾病の種類、受験および修学に特別な配慮を希望する内容、その他参考となる事項

## STAGE 2 受験の事前準備

### 受験票 ※本学からの受験票送付はありません。

受験票はインターネット出願時に出力が求められる受験票(PDF)を出力のうえ、試験当日必ず持参してください。なお、受験票を持参しない場合は受験できない場合があります。また受験票を紛失または忘れた場合は、試験場にて係員に申し出てください。

※大学入学共通テスト利用入試は本学独自の試験は実施しませんので受験票の出力はできません。大学入学共通テスト利用入試志願者の受験番号は、受験番号照会サービスで確認してください。

### 受験票ダウンロード

提出書類を本学で確認後に、受験票PDFをダウンロードしていただけます。**[本学からの受験票の送付はありません。]**  
インターネット出願登録時に登録するユーザIDとパスワードを忘れないようにしてください。

受験票取得(確認)期間

試験区分		期	受験票取得可能日 (10:00~)
総合型選抜	AO	1期	2020/10/13(火)
		2期	2020/12/8(火)
		3期	試験当日配付*1
学校推薦型選抜	一般推薦		2020/11/17(火)
	指定校推薦		2020/11/17(火)
特別選抜	高大接続型 超領域		2020/11/24(火)
	社会人	1期	2020/11/17(火)
		2期	2021/1/26(火)
	海外帰国生徒	1期	2020/11/17(火)
		2期	2021/1/26(火)
	外国人留学生	1期	2020/11/17(火)
		2期	2021/1/26(火)
	現地選抜型 外国人特別入試 (JPUE)		2020/11/17(火)
	3年次編入学	1期	2020/11/17(火)
		2期	2021/1/26(火)
3期		試験当日配付*1	

試験区分		期	受験票取得可能日 (10:00~)
一般選抜	一般入試	1期	2021/1/26(火)
		2期	2021/2/26(金)
	大学入学共通テスト 利用入試*2	1期	2021/2/2(火)
		2期	2021/3/3(水)
		3期	2021/3/24(水)

※1 試験場、受付場所および受付時間についてはメールで通知します。

※2 **「大学入学共通テスト利用入試」は受験票はありません。**  
「インターネット等による受験番号照会」の案内に従い、必ず確認してください。  
「受験票取得可能日」欄の日付は「受験番号照会サービス」の開始日です。

#### 1 インターネット出願サイトにアクセス

受験票PDFダウンロード通知メールを受け取ったら、インターネット出願サイトのトップ画面右下にある「**ユーザ登録済の受験者用**」欄に、出願登録時に登録した「**ユーザID**」と「**パスワード**」を入力し、「**出願状況確認**」ボタンをクリックしてログインしてください。

#### 2 受験番号を確認

出願登録した日時を確認し、出願受付番号欄に記載されている、「**出願受付番号**」をクリックして出願状況詳細を表示し、受験番号欄に記載されている受験番号を確認してください。

#### 3 受験票を印刷

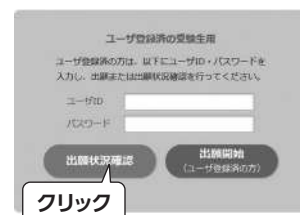
出願状況詳細に表示されている受験番号欄の右側にある「**印刷**」ボタンをクリックし、受験票PDFをダウンロードします。  
ダウンロードした受験票PDFは、確実に印刷し、**試験当日に持参**してください。

##### ※正しく印刷されない場合

推奨環境以外で印刷を行うと、正しく表示がされない場合がございますので、推奨環境の設定をお願いいたします。

##### ※ユーザID、パスワードを忘れた場合

利用案内画面の「ユーザIDを忘れた方はこちら」、「パスワードを忘れた方はこちら」を参照してください。



確認する出願状況を選択します。該当する出願受付番号をクリックしてください。

出願日時	出願受付番号
2017/07/02 18:20:36	100900016

クリック



受験番号を確認

## インターネット等による受験番号照会〔大学入学共通テスト利用入試〕

受験番号照会サービスの利用期間

各期受験番号照会サービス開始日の午前10時から入学手続き期限日まで

1

パソコン・スマートフォン・タブレットで受験番号照会ページにアクセス（※本学Webサイトからもアクセスできます）

<https://sak-sak.net/app/ref/nua/>



（スマートフォン用）

2

大学入学共通テスト成績請求番号と生年月日の入力

大学入学共通テスト成績請求番号と生年月日を入力し、「受験番号確認」ボタンをクリックしてください。

3

受験番号の確認

試験区分		期	照会サービス開始日 (10:00~)
一般選抜	大学入学共通テスト 利用入試	1期	2021/2/2(火)
		2期	2021/3/3(水)
		3期	2021/3/24(水)

## 受験当日の持ち物

### ●受験票

折り曲げても差し支えありませんが、濡れたり（雨天時等）破損したりしないよう心掛けてください。

### ●筆記用具

HBの黒鉛筆またはシャープペンシル、プラスチック消しゴム

※下敷き、辞書、電子機器類の使用は認めません。

### ●時計

計時以外の機能が付いたものの使用は認めません。（スマートウォッチ、ウェアラブル端末が付いているものや辞書、電卓の機能があるもの）。また、スマートフォン（携帯電話）や目覚まし時計、キッチンタイマー等を時計として使用することはできません。

### ●昼食

必要に応じて持参するようにしてください。なお、試験当日は試験場の食堂は営業していません。また、ゴミは必ず持ち帰ってください。

### ●楽器や作品、課題等、入学試験当日に必要なもの。または持参の指示があったもの

各学科領域コースにおける持参必要なものについては、受験する入試区分の選考方法を各自確認のうえ忘れないよう持参してください。

※筆記用具や時計の貸し出しは行いません。また、耳栓は試験監督者の指示が聞き取れない場合があるため、使用は認めません。なお、ハンカチ、ティッシュペーパー、座布団、ひざ掛け、目薬の使用を希望する場合は、あらかじめ試験監督者の許可を得てください。

## 宿泊施設の手配

本学では受験のための宿泊先斡旋は行っていません。宿泊を希望される場合は、各旅行代理店やインターネットの宿泊ナビサイト等を利用のうえ各自でご予約されるようお願いいたします。

## 学校保健安全法で出席停止が定められている感染症に関する注意事項

試験当日、学校保健安全法で出席停止が定められている感染症（新型コロナウイルス（COVID-19）、インフルエンザ、麻疹、水痘、風疹等）に罹患し、治癒していない場合は、他の受験者や監督者への感染のおそれがありますので、受験を遠慮願います。

ただし、病状により学校医その他の医師から伝染のおそれがないと認められた場合は、この限りではありません。

なお、上記により、受験を遠慮いただいた場合でも、追試験等の特別措置や入学検定料の返還は行いませんので、試験当日の体調管理については、十分に注意してください。



## STAGE 3 受験当日の注意事項

### 試験場

- 試験場は受験票に記載されますので、確認のうえ、間違いのないようご注意ください。
- 試験場は原則、名古屋芸術大学東キャンパス[愛知県北名古屋市熊之庄古井281番地]または、名古屋芸術大学西キャンパス[愛知県北名古屋市徳重西沼65番地]となりますが、受験者数や密閉・密集・密接の回避の観点から、別の施設を試験場として設定する場合がありますので必ず受験票およびメール通知にてご確認ください。
- ・「高大接続型超領域入学試験」は、出願後に指定される場所に集合のうえ試験を行います。
- ・「大学入学共通テスト利用入試」は、個別学力検査は実施しませんので試験場はありません。
- ※東西両キャンパスとも最寄り駅は名鉄「徳重・名古屋芸大」駅です。普通(各駅停車)電車しか停車しない駅ですので、名鉄電車利用の際にはしっかり確認して乗車するようにしてください。
- ※名古屋市内には「徳重」という地下鉄の駅があります。このため、タクシー等乗車の場合、正しく行先を告げなかったため、本学とは異なる地域に搬送された例がありました。タクシー等乗車の場合は、正しく目的地を伝えるよう気をつけてください。
- ※試験場を間違えた場合は、間違えた試験場での受験はできませんのでご注意ください。

### 受験時の注意事項

1. 公共交通機関による試験場へのアクセスは事前に各自で確認のうえ、時間に余裕をもって来場してください。なお、自動車による送迎は、必ず指定の駐車場をご利用ください。
2. 試験当日は試験場の誘導掲示等に従い、指定された試験室に入室してください。また、筆記、記述の選考内容を受験する場合、試験室では机の上に貼られている受験番号シールが自分の受験票に記載されている受験番号と同一であることを確認のうえ着席してください。
3. 受験票を忘れた場合や紛失した場合は、必ず係員に申し出て指示を受けてください。
4. **試験当日の遅刻限度は、試験開始後20分まで**です。試験開始後20分を過ぎた遅刻者は、当該科目の受験は認めません。なお、公共交通機関の遅れによる遅刻の場合は、公共交通機関窓口(駅など)で「遅延証明書」を受け取り、係員に提出してください。自動車を利用した場合の交通渋滞などによる遅刻は一切認めません。
5. 試験室入室の際、スマートフォン(携帯電話)等の通信機器類は必ず電源を切ってください。万一、試験時間中に鳴動した場合、試験監督者が所有者の同意がないまま試験室外へ持ち出し、試験終了まで本学が保管する処置をとる場合があります。(音楽領域の選考でスマートフォンを使用する場合は除く。)
6. 受験者の付き添い者は試験室へは入室できません。試験終了までお待ちになる場合は所定のスペースをご利用ください。
7. 試験開始から試験終了まで試験室からの退室は認めません。なお、試験中の発病、または用便等やむを得ない場合は、すみやかに試験監督者に申し出てください。ただし、一時退室した分の試験時間の延長は一切行いません。
8. 試験前日等に試験場の下見は可能ですが、試験室内は見ることができません。
9. 試験当日は、気候気温に応じて空調稼働しますが、体温温度には個人差がありますので、調整しやすい服装を心がけてください。
10. 受験時は、すべて試験監督者の指示に従ってください。なお、以下の行為は不正行為とみなし、受験そのものを取り消すとともに入学金検定料も返還しません。
  - ・カンニング(カンニングペーパー、関連書籍の閲覧、他の受験者の答案等を見る行為)をすること
  - ・受験者以外の者が、受験者本人になりすまして受験すること
  - ・解答を教えるなど、他の受験者に有利となるような行為をすること
  - ・使用を認められていない用具を使用して解答すること
  - ・試験の開始や終了の指示など、試験監督者の指示に従わないこと
  - ・試験時間中にスマートフォン(携帯電話)や電子機器類(電子辞書、ICレコーダー等)、電卓等の補助具等を身につけていたり、手に持っていること(音楽領域の選考でスマートフォンを使用する場合は除く。)
  - ・その他、試験の公平性や試験中の静寂性を損なうような行為をすること
11. 筆記、記述の選考内容を受験する場合、英語の文字や地図、漢字の表記がプリントされている衣服は着用しないでください。試験当日着用していた場合は試験監督者の判断により、脱衣もしくは当該部分を覆う等の指示や処置を行う場合があります。
12. 試験当日、試験場周辺には、合否確認を代行するとか、不動産物件を紹介するというようなことで声を掛けてくる私設業者がいることがあります。そうした業者は本学とは一切関係のない業者ですので、トラブル等に発展しないよう十分お気をつけください。なお、万一トラブルになっても本学は一切責任を負いません。
13. 試験当日、気象警報が発令されていた場合でも予定通り入学試験は行います。試験日時の変更や試験の開始・終了時刻の変更措置を取る場合は、本学Webサイトにてお知らせします。なお、受験に必要な費用(試験場までの旅費交通費や食事代等)は、いかなる理由があっても受験者本人が負うものとします。また、本学から緊急の連絡をする場合がありますので、入学試験当日まで電話連絡がつくようにしておいてください。
14. 感染症拡大予防の観点から以下の内容についてご協力ください。
  - ①試験当日はマスクの着用をお願いします。

- ・試験実施中に試験監督者が写真照合する際は試験監督者の指示に従って、一旦マスクを取り外してください。
  - ・試験監督者もマスクやフェイスシールド等を着用しますので予めご了承ください。
- ②試験場内(試験室や面接待機室等)では適宜、空気の入れ替えを行います。
  - ③試験場内に複数設置されている手指消毒液等の利用や手洗い等、こまめに実践してください。
  - ④その他感染拡大防止に関する試験場内での措置等(体温確認や手指等の消毒等)にご協力ください。

## 受験当日における対応

本学は、入学試験の実施に際し、公平で良好な受験環境の保持に最大限努めますが、やむを得ず以下のような対応を取る場合がありますので、あらかじめご了承ください。

1. 不測の事態(地震などの自然災害や火災、停電、公共交通機関の遅延、校内施設の故障等)の発生により、試験開始時刻の繰り下げや正規の試験時間を確保するための試験時間の延長、そのための休憩時間の調整などの措置をとることがあります。その場合、本学の責によらない不可抗力による事故等であることが明らか場合は、それによって生じた受験者の負担費用、その他個人的損害について、本学はその責任を一切負いません。
2. 試験室内の設備(机、いす、空調、照明、音響設備等)の違いなどは、合否判定の際、一切考慮しません。
3. 試験時間中に日常生活騒音が発生した場合でも、特別な救済措置は行いません。  
例:緊急車両のサイレン、風雨・雷鳴、動物の鳴き声、空調や照明など設備が発する音、咳やくしゃみ など
4. 試験時間中に、試験監督者が試験実施上必要な打合せや指示、説明、巡回を行うことで生じる音等に対する申し出には一切応じません。
5. 特定の受験者の行為が、他の受験者に迷惑であると試験監督者が判断した場合は、受験の中止や別室受験等の指示を講じることがあります。

## STAGE 4 合格発表

### 発表方法

#### 【郵送通知】

合格者には合格発表日に合格通知書および入学手続に必要な書類一式を速達で発送します。不合格者には通知書を送付しませんので、あらかじめご了承ください。

#### 【インターネット合格発表】

本学の公式な合格発表は、合格通知書の発送によるものとしますが、合格発表の補助手段として、インターネットによる合格発表を合格発表日の午前10時から行います。掲載期間は合格発表日から入学手続期限日までです。

※合格発表の学内掲示は行いません。また、合否結果や入試成績等に関する問い合わせには一切応じません。

※本学は、受験者の入試結果を出身(所属)学校長宛に通知します。(卒業見込者のみ)。

### インターネット等による合否照会

合否照会サービスの利用期間

各試験合格発表日の午前10時から入学手続期限日まで

1 パソコン・スマートフォン・タブレットで合否照会ページにアクセス (※本学Webサイトからもアクセスできます)

<https://sak-sak.net/app/pass/nua/>



(スマートフォン用)

2 受験番号と生年月日の入力

受験番号と生年月日を入力し、「合否照会」ボタンをクリックしてください。

3 合否の確認

【合格の場合】

【不合格の場合】

#### 注意事項等

- ・利用時間は各種試験別ごとに定めてあり、期間外には見ることはできません。
- ・サービス開始直後はアクセスが多くながりにくい状態が予想されます。その場合はしばらく時間を置いてからアクセスしてください。
- ・パソコン等の性能やインターネットへの接続方法などで、表示に時間がかかる場合があります。
- ・操作方法ならびに合否の結果に関し、電話でのお問い合わせには応じかねます。
- ・パソコン等のブラウザの設定によっては、画像のずれ・文字化けなどが発生する場合があります。その場合はブラウザを調整してください。
- ・画面はイメージです。実際の画面とは異なります。

- 【合否照会について】
- 当サービスでの合否照会は速報であり、合格者には本人宛に正式な合格通知書を送付します。
  - 本システムでの「誤動作」「見間違い」等を理由とした入学手続きの遅れは認められません。

### 追加合格

1. 本学は、入学手続者が入学予定者数に達しない場合に、入試の成績結果により追加合格を発表する場合があります。追加合格者の発表方法は、原則として対象者に電話連絡をもって行います。
2. 追加合格者には、合格通知書および入学手続に必要な書類一式を速達で郵送します。
3. 入学手続の詳細については、合格通知書とともに送付する書類を参照してください。
4. 追加合格については、本学Webサイトや学内掲示等による発表は行いません。また、追加合格の合否結果や入試成績等に関する問い合わせには一切応じません。

## STAGE 5 入学手続

合格者には、合格通知書とともに入学に必要な手続書類一式を送付します。それぞれの手続書類に従って入学手続を行ってください。なお、学納金納入期限は「入学手続締切日」とおりです。期日までに納入手続を完了してください。完了されていない場合は、入学辞退とみなします。

### 学納金

(2021年度入学者用/単位:円)

学部・学科・領域	コース	入学金	前期納付金				後期納付金				初年度納付金合計	
			授業料	教育充実費	実習費	合計	授業料	教育充実費	実習費	合計		
芸術学部 芸術学科	下記以外のコース	200,000	662,500			932,500	662,500			932,500	2,065,000	
	ウインドアカデミー		530,000			800,000	530,000			800,000	1,800,000	
	ミュージックエンターテインメント・ディレクション/ 声優アクティング/ダンスパフォーマンス		400,000	200,000	70,000	670,000	400,000	200,000	70,000	670,000	1,540,000	
	音楽ケアデザイン		612,500			882,500	612,500			882,500	1,965,000	
	舞台芸術領域		すべてのコース	425,000	275,000	70,000	770,000	425,000	275,000	70,000	770,000	1,740,000
	美術領域		すべてのコース	425,000	275,000	70,000	770,000	425,000	275,000	70,000	770,000	1,740,000
	デザイン領域		下記以外のコース	425,000	275,000	70,000	770,000	425,000	275,000	70,000	770,000	1,740,000
			文芸・ライティング	350,000	250,000	50,000	650,000	350,000	250,000	50,000	650,000	1,500,000
	芸術教養領域		リベラルアーツ	350,000	250,000	50,000	650,000	350,000	250,000	50,000	650,000	1,500,000
	人間発達学部 子ども発達学科		200,000	300,000	250,000	55,000	605,000	300,000	250,000	55,000	605,000	1,410,000

※前期納付金は入試日程の「入学手続締切日」までの納付、後期納付金は2021年10月下旬の納付です。

### その他の納付金

(2021年度入学者用/単位:円)

学部・学科・領域		同窓会費 (入学時のみ納付)	後援会費 (毎年度)*	学生教育研究災害 損害保険料 (入学時のみ)	学生教育研究賠償 責任保険料 (入学時のみ)	初年度 その他納付金 合計
芸術学部 芸術学科	音楽領域	29,000	16,000	3,300	1,360	49,660
	舞台芸術領域	29,000				49,660
	美術領域	20,000				40,660
	デザイン領域	20,000				40,660
	芸術教養領域	29,000				49,660
人間発達学部 子ども発達学科		20,000				40,660

※2年目以降は  
10,000円

## 奨学金

(2020年度 参考)

奨学金制度の名称		奨学金の内容
本学独自の奨学金	名古屋芸術大学学費減免制度	・経済的理由により修学援助を必要とする学業成績、人物ともに優れた2学年以上の学生(若干名) ・当該学年の授業料の1/2(I種)もしくは1/4(II種)を免除 ・返還の義務なし
	名古屋自由学院緊急奨学金	・保護者の急変により学費支弁を継続することが極めて困難になった学生の修学を支援する ・当該学年の授業料1/2額を免除 1学生につき原則1回限り ・返還の義務なし
	名古屋芸術大学 兄弟姉妹学費減免制度	・名古屋芸術大学大学院および名古屋芸術大学の正規課程に同時期に在籍する兄弟姉妹の学生のうち1人に対し、その学費を減免する ・当該学年の授業料1/2額を免除 ・返還の義務なし
	名古屋芸術大学 親子入学金免除奨学金	・大学院等の修了生または卒業生の父、母、子 人数制限なし ・入学手続時に納入した入学金を免除 ・返還の義務なし
	名古屋音楽学校修了生に係る 名古屋芸術大学 入学金免除奨学金	・名古屋音楽学校の専攻コースまたは特別研究コースに原則として1年間在籍した修了生 人数制限なし ・入学手続時に納入した入学金を免除 ・返還の義務なし
公的奨学金等	高等教育の 修学支援新制度	<b>[給付型奨学金・授業料等減免]</b> ・日本学生支援機構給付型奨学金 自宅通学:最高約46万円 自宅外通学:最高約91万円 ・文部科学省授業料減免 最高約70万円(授業料・入学金の免除または減額) (期間) 標準修業年限4年間 ※対象者、制度の詳細等については、「文部科学省高等教育の修学支援新制度ホームページ」を参照
	独立行政法人 日本学生支援機構 奨学金	<b>[貸与型奨学金]</b> (2021(令和3)年度進学予定者用) ・第一種奨学金(無利子)※貸与期間中も金額変更可能 貸与月額/自宅通学:2万円、3万円、4万円、5万4千円より選択 自宅外通学:2万円、3万円、4万円、5万円、6万4千円より選択 ・第二種奨学金(有利子)※貸与期間中も金額変更可能 貸与月額/2万円から上限12万円で金額を選択(1万円単位) (期間) 標準修業年限 (対象者)学業・人物ともに特に優れているが、経済的理由により修学が困難な者

## 名古屋芸術大学特待生

対象学生・資格		採用人数	減免額
入学特待生	①特別選抜「高大接続型超領域入試」特待生制度 「高大接続型 超領域入学試験」の合格者で、当該試験における成績順位が上位の者のうち学長が推挙した者	2名以内	授業料、教育充実費および実習費を全額免除(第1学年次のみ)
	②一般選抜「一般入試1期」特待生制度(A特待) 芸術学部および人間発達学部の「一般入試1期」合格者で、当該試験における成績順位が上位の者のうち学長が推挙した者	5名以内	
	③一般選抜「一般入試1期」特待生制度(B特待) 芸術学部および人間発達学部の「一般入試1期特待生制度【A特待】」に該当しなかった者で、当該試験における成績が上位の者のうち学長が推挙した者	13名以内	授業料、教育充実費および実習費を年間 計50万円に減免(第1学年次のみ)
	④特別選抜「社会人」「海外帰国生徒」「外国人留学生」特待生制度 芸術学部および人間発達学部の「社会人入試」「海外帰国生徒入試」「外国人留学生入試」における成績が上位の者のうち学長が推挙した者	「社会人入試(1期・2期)」「海外帰国生徒入試(1期・2期)」「外国人留学生入試(1期・2期)」合計で5名以内	
在学特待生	芸術学部または人間発達学部の第2学年から第4学年までに在学する学生、および大学院各研究科第2学年に在籍する院生のうち、人格が高潔で学習に取り組む意欲が高く、かつ著しく学業成績優秀または専門的学術技芸等の実績が高く他の学生の模範と認める者	21名以内	授業料、教育充実費および実習費を全額免除(特待生として推挙された年度の1年間のみ)

## 入学辞退について

一旦納付された学納金は原則として返還しません。ただし、入学手続を完了した者で、2021年3月31日(水)15時までに入学を辞退し、本学から送付した「入学納付金返還願」を提出した者については入学金を除く納付金は返還します。

なお、その他の納付金については、期日に関わらず「入学辞退届」が提出されれば返還します。

## 新入生の学籍取得期日

新入生の学籍取得期日は、2021年4月1日となります。

# 出願書類

下記出願書類を「書留速達」で郵送してください。(出願期間外の出願書類は受け付けません。)

書類	様式 番号	入試区分					
		AO		一般推薦	一般	共通テスト 利用	超領域
		エントリー	出願	出願	出願	出願	出願
<input type="checkbox"/> 出願確認票	—		○	○	○	○	○
<input type="checkbox"/> 調査書*1	—		○	○	○	○	○
<input type="checkbox"/> 大学入学志望理由書	様式1	○*2	○	○			○
<input type="checkbox"/> 活動報告書	様式2	▲*2 音・舞・子	▲ 音・舞・芸・子	△	▲ 美・デ (2期のみ)		
<input type="checkbox"/> 推薦書	様式3			○			
<input type="checkbox"/> 実技曲目記入用紙	様式4		▲ 音	▲ 音	▲ 音		
<input type="checkbox"/> 作品提出記入用紙	様式5			▲ 音	▲ 音		
<input type="checkbox"/> 個人報告書	様式6					● 音・舞	
<input type="checkbox"/> 声楽曲伴奏楽譜	—		▲ 音	▲ 音	▲ 音		
<input type="checkbox"/> 作品(事前課題)	—		▲ デ	▲ 音	▲ 音・デ		

書類	様式 番号	入試区分							
		社会人		海外帰国生徒		外国人留学生		3年次編入学	
		エントリー	出願	エントリー	出願	エントリー	出願	エントリー	出願
<input type="checkbox"/> 出願確認票	—		○		○		○		○
<input type="checkbox"/> 最終学歴の卒業証明書	—	○		○		○		○*3	
<input type="checkbox"/> 最終学歴の成績証明書	—	○		○		○		○*3	
<input type="checkbox"/> 履歴書	—	○		○		○			
<input type="checkbox"/> 大学入学志望理由書	様式1	○		○		○		○	
<input type="checkbox"/> 実技曲目記入用紙	様式4		▲ 音		▲ 音		▲ 音		▲ 音
<input type="checkbox"/> 作品提出記入用紙	様式5		▲ 音		▲ 音		▲ 音		▲ 音
<input type="checkbox"/> 声楽曲伴奏楽譜	—		▲ 音		▲ 音		▲ 音		▲ 音
<input type="checkbox"/> 作品(事前課題)	—		▲ 音・デ		▲ 音・デ		▲ 音・デ		▲ 音・デ

○=全学科領域対象(必須)、△=全学科領域対象(任意)、●=一部の学科領域のみ(必須)、▲=一部の学科領域のみ(選考科目による)

\*音:音楽領域、舞:舞台芸術領域、美:美術領域、デ:デザイン領域、芸:芸術教養領域、子:子ども発達学科

※1 指導要録の保存期間が経過した等の事情により「調査書」の発行ができない場合は、「卒業証明書」を提出してください。

※2 AO 1期のみエントリー時に提出

※3 3年次編入学については出願資格に応じて以下の書類を提出してください。

- 大学、短期大学、高等専門学校等を卒業・修了した者、または2021年3月までに卒業・修了見込の者  
→ **卒業・修了(見込)証明書および成績証明書**
- 大学2年次以上に在学し、62単位以上を修得した者、または2021年3月までに修得見込の者  
→ **在学証明書、単位修得(見込)証明書および成績証明書**
- 専修学校の専門課程(修業年限が2年以上で、かつ修了に必要な総授業時間数が1700時間以上または62単位以上であること)を修了した者、または2021年3月までに修了見込の者  
→ **専門課程修了(見込)証明書(専門士の資格が取得できる旨が付記されたもの)および成績証明書**

外国人留学生の方は、この他にも提出書類がありますので「外国人留学生の方へ」の提出書類も併せてご確認ください。

提出書類	備考
(1) 出願確認票	インターネット出願登録完了後に表示される出願確認票を印刷してください。 ※大学入学共通テスト出願者は、成績請求に必要な票を切り取って出願確認票に貼り付けてください。
(2) 調査書	評定平均値の記載があり、出身学校長が証明、厳封したものの ※調査書の提出は内容に変更なければ1人1回で結構です。 ※卒業見込みの者については、高等学校および中等教育学校において出願期間開始前3か月以内に作成されたもの ※高等学校卒業認定試験合格者(大学入学資格検定合格者含む)は、調査書に替えて検定合格証明書および合格成績証明書を、同試験合格見込み者は、成績の記載された合格見込成績証明書を提出してください。 免除科目のある場合は、高等学校の成績証明書等、免除科目を証明できる書類を添付してください。 ※調査書が発行されない場合は、卒業証明書を提出してください。
(3) 大学入学志望理由書	本学Webサイトより所定の用紙をA4サイズに片面印刷したものをを用いて、必要項目を記入してください。 (白黒/カラー問いません)
(4) 活動報告書	本学Webサイトより所定の用紙をA4サイズに印刷したものをを用いて、必要項目を記入してください(白黒/カラー問いません)。JAPAN e-Portfolioを利用することもできます)。また、第三者による作成された証明できる書類やそのコピーを添付してください(JAPAN e-Portfolioにおいては、高等学校の先生による承認を得ていれば提出の必要はありません)。  (JAPAN e-Portfolioにて提出する場合) ①「JAPAN e-Portfolio」トップ画面で大学提出用情報「大学提出用データ」を選択してください。 ②大学提出用データ画面で新規登録を選択してください。 ③提出用大学選択画面で「名古屋芸術大学」を検索し、選択してください。 ④大学提出用データ作成画面で該当する入試種別を選択してください。 ⑤提出用データ欄において、必要とする「学びのデータ」を選択してください。 ⑥大学提出用データ一覧画面から、「JeP学びの請求票」を印刷し、他の出願書類と併せて郵送してください。「学びのデータ」には、在籍高校の先生の承認を受けないと大学に提出できないものもあります。出願直前には先生への承認依頼が集中し、出願期限の提出に間に合わなくなる可能性がありますので、早めに準備してください。  (JAPAN e-Portfolioとは) JAPAN e-Portfolioは各大学の入学者選抜において卒業認定・学位授与の方針・教育課程編成・実施の方針を踏まえた入学者受け入れの方針に基づいて「学力の3要素」を多面的・総合的に評価するために利用すること、および高等学校教育、大学教育の質の確保・向上に向けた取り組みに活用されることを目的に、文部科学大臣より「JAPAN e-Portfolio」の運営を許可された一般社団法人教育情報管理機構が運営するサービスです。提出いただいたデータは、「入学者選抜に関わるデータ」として活用する目的で利用します。
(5) 推薦書	本学Webサイトより所定の用紙をA4サイズに印刷したものをを用いて、出身学校長が作成、厳封したものの (白黒/カラー問いません)
(6) 実技曲目記入用紙	本学Webサイトより所定の用紙をA4サイズに印刷したものをを用いて、必要項目を記入してください。 (白黒/カラー問いません)
(7) 作品提出記入用紙	本学Webサイトより所定の用紙をA4サイズに印刷したものをを用いて、必要項目を記入してください。 (白黒/カラー問いません)
(8) 個人報告書	本学Webサイトより所定の用紙をA4サイズに印刷したものをを用いて、音楽領域を志望する場合は様式6-1、舞台芸術領域を志望する場合は様式6-2に必要な項目を記入してください。 (白黒/カラー問いません)
(9) 声楽曲伴奏楽譜	「選考方法詳細(音楽領域)」を参考に個別で作成してください。

## 〈その他の注意事項〉

- 日本語以外の証明書などには、必ず日本語の翻訳を添付してください。
- 一旦、提出された出願書類は、事情のいかんを問わず返却しません。
- 出願後における受験する学科領域コースの変更は一切認めません。
- 出願確認票の氏名と提出書類の氏名が異なる場合は、改姓を証明する公的な書類を添付してください。
- 外国の学校を卒業した場合は、①卒業(見込)証明書、②成績証明書を出願時に郵送してください。

# 外国人留学生の方へ

## 出願資格

以下の条件をすべて満たしている者

①	日本国以外の国籍を有する者で、私費または国費による修学が可能なる者。(日本国永住許可を得ている者や日本国籍を有する二重国籍者は出願不可)
②	2021年4月1日までに、満18歳に達する者(※3年次編入学試験においては、2021年4月1日現在満20歳以上の者)
③	次のいずれかに該当する者 (1)外国において、学校教育における12年の課程を修了(卒業)した者および2021年3月31日までに修了(卒業)見込みの者、またはこれらに準ずる者で文部科学大臣の指定した者 (2)スイス民法典に基づく財団法人である国際バカロレア事務局から国際バカロレア資格証書を授与された者 (3)ドイツ連邦共和国の各州において大学入学資格として認められているアビトゥア資格証書授与された者 (4)フランス共和国において大学入学資格として認められているバカロレア資格証書を授与された者 (5)グレート・ブリテン及び北部アイルランド連合王国において大学入学資格として認められているジェネラル・サーティフィケート・オブ・エデュケーション・アドバンスト・レベル資格証書を授与された者 (6)上記と同等以上の学力があると認められる当該国の検定試験に合格した者
④	出入国管理および難民認定法において、大学入学に支障のない在留資格(「留学」)を取得または更新できる者
⑤	次のいずれかの基準を満たしている者 ※試験結果は、2018年4月以降に受験し、出願時までに取得したものを有効とします。 (1)出願時に日本語能力試験(JLPT)の「N1」または「N2」に合格している者 (2)出願時に日本留学試験(EJU) [科目:日本語]において、「聴解・聴読解120点以上」かつ「読解120点以上」の得点を取得している者 (3)日本語テスト(J-CAT)において、250点以上を取得している者 (4)日本大学連合学力試験Home Edition(JPUE_HE) (試験科目:日本語)において、N2相当以上を取得している者 (5)実用日本語検定(J.TEST)において、Cレベル600点以上を取得している者 (6)日本語「NAT-TEST」において、「1級」または「2級」を取得している者 (7)上記(1)～(6)に示した試験のスコアと同等の日本語力を有することを証明できる者

※日本に在留していない場合:入学時に本学入学に支障のない在留資格を取得することができない場合は、入学許可を取り消します。

## 提出書類(すべての入試のエントリー時) ※エントリーのない入試では、出願の3週間前までに提出してください。

- ・日本に在留している場合:☆
- ・日本に在留していない場合:★

	書類名	備考
①	<b>大学入学志望理由書</b>	本学所定の様式を出力のうえ記入してください。
②	<b>出身学校の卒業(見込)証明書</b> ※原本に限る(コピー不可)	
③	<b>出身学校の成績証明書</b> ・証明書の原本を提出してください。(コピー不可) ・日本語または英語表記のものに限ります。日本語・英語以外の言語で記載されている場合は、大使館などの公的機関で証明した日本語訳または英語訳を原本と一緒に提出してください。なお、日本語学校に在籍中の方は、日本語学校による証明も可とします。	【高等学校を卒業しておらず、外国において大学入学資格検定に合格している場合】 ・大学入学検定試験に合格している方は、合格証明書と成績証明書を提出してください。 ・高等学校を中途退学の場合、高等学校に在籍時の成績証明書も併せて提出してください。 【自国の正規の教育制度により、初等/中等教育を受けた期間が12年に満たない場合】 ・学校の卒業証明書と成績証明書に加えて、文部科学大臣の指定した準備教育課程の修了(見込)証明書と成績証明書を提出してください。
④	<b>在留資格を証明する書類</b> ・☆:在留カードのコピー(両面)、パスポートのコピー ・★:パスポートのコピー	※在留カードは、裏面に記載がなくてもコピーを取ってください。記載がないことを確認します。 ※パスポートの身分事項(氏名、顔写真、生年月日、国籍、パスポートの有効期限等)が記載されているページをコピーしてください。 ※A4サイズ用紙にコピーしてください。
⑤	<b>日本語能力レベルを証明する書類</b> 以下より、いずれかひとつを提出してください。 ・日本語能力試験…「認定結果および成績に関する証明書」の原本 または「合否結果通知書」のコピー または「日本語能力認定書」のコピー ・日本留学試験(EJU)…「成績に関する証明書」の原本 または「成績通知書」のコピー ※上記のほか、出願資格⑤に該当する試験のスコアを証明できる「成績表」等の原本	※日本留学試験の「成績に関する証明書」や、日本語能力試験の「認定結果および成績に関する証明書」等は発行に時間がかかるため、出願時に間に合うよう余裕をもって発行手続きをとってください。
⑥	<b>留学費用支払いに関する証明書(経費支弁書)</b> 経費支弁者が自筆で記入し、署名してください。記入は、経費支弁者の母国語で構いません。	原本は本学Webサイトのインターネット出願サイト内にあります。所定の様式を出力のうえ記入してください。
⑦	☆日本語学校の在籍証明書	

※提出されたエントリー書類等は返却しません。

※エントリー書類の内容を確認するために、第三者(大使館、出身学校、日本語学校など)に照会することがあります。



## 在留資格「留学」の取得について

- ・日本に在留している場合：☆
- ・日本に在留していない場合：★

☆	<p>入学までに在留期限が切れる方は、入学手続とあわせて、在留期間の更新が必要です。 在留資格の更新は、更新が切れる3ヶ月前から可能です。 入学前に速やかに更新手続を行ってください。 在留資格の更新の書類で、所属機関として本学の書類が必要な場合は、入学手続の完了確認後に対応します。 希望される方は、入学手続締切日にかかわらず、合格確認後、速やかに入学手続を完了してください。</p>
★	<p>外国籍で日本に居住していない(在留資格を持っていない)方は、入学手続とあわせて、在留資格の取得が必要です。 「留学」の在留資格申請のためには、まず代理人(名古屋芸術大学)が、日本国内の法務省出入国在留管理庁(入国管理局)に「在留資格認定証明書(COE)」の交付申請を行う必要があります。詳細については、合格者へ送付するご案内文書で確認してください。 在留資格の申請に必要な資料の作成は、入学手続の完了確認後に対応します。 希望される方は、入学手続締切日にかかわらず、合格確認後、速やかに入学手続を完了してください。</p>