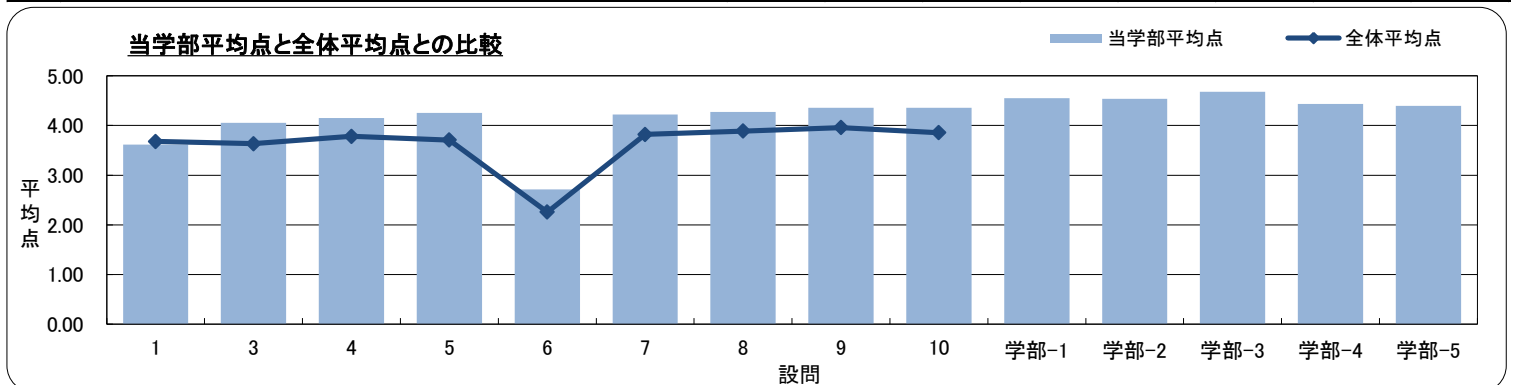


学部名	音楽
-----	----

履修人数	回答者数	回答率
3,069	1,814	59%

No.	設問文	全体平均点	当学部平均点	回答数					有効回答	無効回答	
				A	B	C	D	E			
全学部共通設問											
1	この授業への欠席回数はどうでしたか	3.68	3.61	なし 627	1回 287	2-3回 564	4-5回 234	6回以上 98	1,810	4	
2	欠席回数が2~3回、4~5回以上と答えた場合、それはどのような理由ですか(複数回答可)	-	-	体調不良 556	アルバイト 11	就職活動 33	サークル活動 3	授業に不満 13	1,044	770	
				理由なし 123	その他 406						
3	あなたの授業態度は積極的でしたか	3.63	4.06	非常に 662	積極的 632	普通 462	あまり 42	全く 5	1,803	11	
4	あなたは授業内容を理解できましたか	3.78	4.15	充分 729	理解できた 701	普通 301	あまり 64	できなかった 9	1,804	10	
5	学生としてのマナー(私語、携帯電話、居眠り、遅刻、途中退出、テキスト・ノート忘れ)は守りましたか	3.71	4.26	充分 958	やや 433	守った 349	あまり 66	守らなかった 4	1,810	4	
6	授業時間外でこの授業に関する予習、復習、作業、制作をしましたか	2.26	2.71	6時間以上 389	4時間以上 177	2時間以上 324	1時間以上 360	30分程度 559	1,809	5	
7	この授業に対して、学習意欲や創作意欲がわきましたか	3.82	4.22	大変わいた 800	わいた 697	どちらとも 249	あまり 33	わかなかった 27	1,806	8	
8	この授業の総合的な満足度を教えてください	3.89	4.27	非常に満足 873	満足 616	普通 280	不満 28	非常に不満 14	1,811	3	
9	この授業は、内容に集中できる環境でしたか	3.96	4.36	非常に 914	できた 666	どちらとも 187	あまり 25	できなかった 10	1,802	12	
10	この授業を受ける中で、ほかの授業でやったことの意味が分かるなど、ほかの授業とのつながりが感じられましたか	3.86	4.36	充分 897	感じられた 694	どちらとも 172	あまり 14	感じられない 18	1,795	19	
11	今後、授業や課題に集中して取り組むために、気がかりに思っていることはありますか(複数回答可)	-	-	体調不良 262	就活負担 69	通学時間 179	対人関係 47	親族 15	対人嫌悪 36	1,650	164
				進路変更 43	経済状況 165	課題量 53	その他 73	特になし 1,017			
音楽学部設問											
1	教員の熱意や工夫は感じられましたか		4.55	充分 1,153	感じた 541	どちらとも 88	あまり 14	感じない 15	1,811	3	
2	教員の指導(説明やアドバイス)は適切でしたか		4.54	大変適切 1,159	適切 511	どちらとも 108	あまり 19	不適切 14	1,811	3	
3	教員に専門性は感じられましたか		4.68	充分 1,321	感じた 412	どちらとも 63	あまり 6	感じない 7	1,809	5	
4	この授業によってあなたの知識や実技は向上しましたか		4.43	充分 987	向上した 661	どちらとも 134	あまり 17	しない 12	1,811	3	
5	この授業はあなたの心に響きましたか		4.40	非常に 1,031	響いた 530	どちらとも 197	あまり 34	響かない 17	1,809	5	

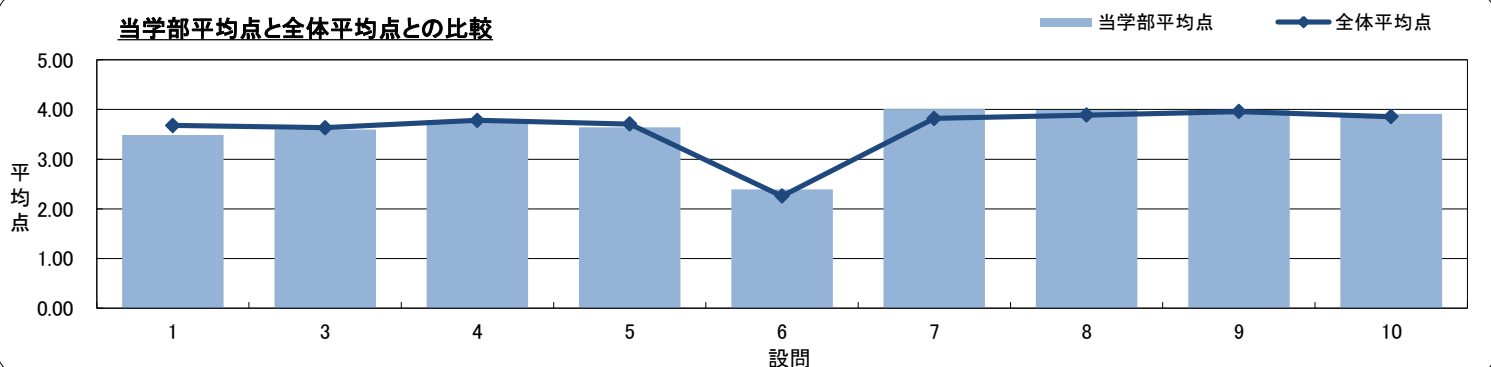


学部名	美術
-----	----

履修人数	1,456
回答者数	925
回答率	64%

No.	設問文	全体平均点	当学部平均点	回答数					有効回答	無効回答	
				A	B	C	D	E			
全学部共通設問											
1	この授業への欠席回数はどうでしたか	3.68	3.49	なし	1回	2-3回	4-5回	6回以上	925	0	
				242	186	323	129	45			
2	欠席回数が2~3回、4~5回以上と答えた場合、それはどのような理由ですか(複数回答可)	-	-	体調不良	アルバイト	就職活動	サークル活動	授業に不満	566	359	
				290	28	26	13	15			
				理由なし	その他						
				71	226						
3	あなたの授業態度は積極的でしたか	3.63	3.60	非常に	積極的	普通	あまり	全く	915	10	
				155	299	406	49	6			
4	あなたは授業内容を理解できましたか	3.78	3.79	充分	理解できた	普通	あまり	できなかった	920	5	
				186	401	294	31	8			
5	学生としてのマナー(私語、携帯電話、居眠り、遅刻、途中退出、テキスト・ノート忘れ)は守りましたか	3.71	3.64	充分	やや	守った	あまり	守らなかった	924	1	
				213	276	335	93	7			
6	授業時間外でこの授業に関する予習、復習、作業、制作をしましたか	2.26	2.39	6時間以上	4時間以上	2時間以上	1時間以上	30分程度	908	17	
				137	84	154	155	378			
7	この授業に対して、学習意欲や創作意欲がわきましたか	3.82	4.01	大変わいた	わいた	どちらとも	あまり	わかなかった	920	5	
				283	414	187	22	14			
8	この授業の総合的な満足度を教えてください	3.89	3.99	非常に満足	満足	普通	不満	非常に不満	924	1	
				287	380	230	17	10			
9	この授業は、内容に集中できる環境でしたか	3.96	3.99	非常に	できた	どちらとも	あまり	できなかった	920	5	
				259	439	183	30	9			
10	この授業を受ける中で、ほかの授業でやったことの意味が分かるなど、ほかの授業とのつながりを感じられましたか	3.86	3.91	充分	感じられた	どちらとも	あまり	感じられない	909	16	
				230	426	208	31	14			
11	今後、授業や課題に集中して取り組むために、気がかりに思っていることはありますか(複数回答可)	-	-	体調不良	就活負担	通学時間	対人関係	親族	対人嫌悪	863	62
				181	82	154	43	20	46		
				進路変更	経済状況	課題量	その他	特になし			
				35	62	123	54	390			
美術学部設問											
1			-								
2			-								
3			-								
4			-								
5			-								

当学部平均点と全体平均点との比較

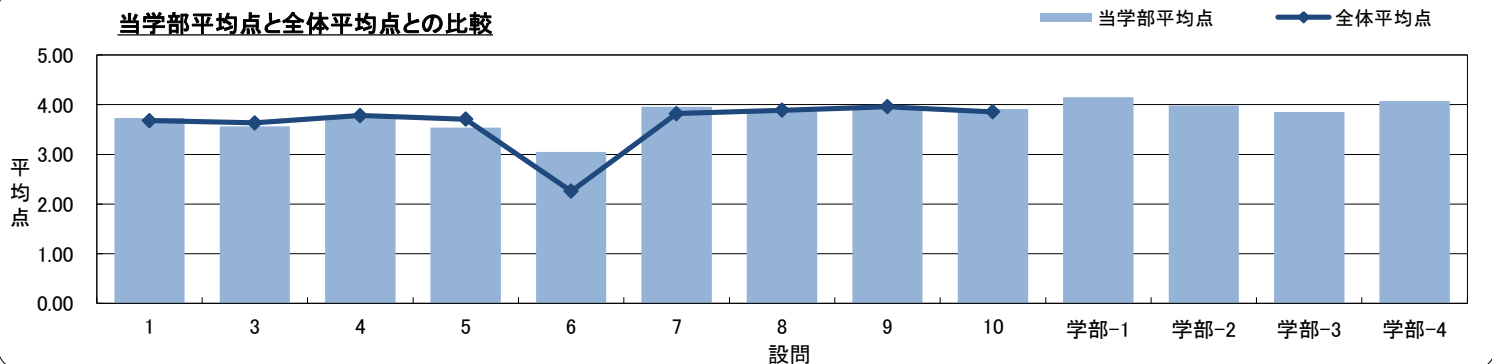


学部名	デザイン
-----	------

履修人数	回答者数	回答率
3,413	2,306	68%

No.	設問文	全体平均点	当学部平均点	回答数					有効回答	無効回答	
				A	B	C	D	E			
全学部共通設問											
1	この授業への欠席回数はどうでしたか	3.68	3.73	なし	1回	2-3回	4-5回	6回以上	2,301	5	
2	欠席回数が2~3回、4~5回以上と答えた場合、それはどのような理由ですか(複数回答可)	-	-	体調不良	アルバイト	就職活動	サークル活動	授業に不満	1,202	1,104	
				523	62	31	33	21			
				理由なし	その他						
3	あなたの授業態度は積極的でしたか	3.63	3.57	非常に	積極的	普通	あまり	全く	2,281	25	
4	あなたは授業内容を理解できましたか	3.78	3.76	充分	理解できた	普通	あまり	できなかった	2,287	19	
5	学生としてのマナー(私語、携帯電話、居眠り、遅刻、途中退出、テキスト・ノート忘れ)は守りましたか	3.71	3.54	充分	やや	守った	あまり	守らなかった	2,298	8	
6	授業時間外でこの授業に関する予習、復習、作業、制作をしましたか	2.26	3.05	6時間以上	4時間以上	2時間以上	1時間以上	30分程度	2,269	37	
7	この授業に対して、学習意欲や創作意欲がわきましたか	3.82	3.96	大変わいた	わいた	どちらとも	あまり	わかなかった	2,291	15	
8	この授業の総合的な満足度を教えてください	3.89	3.89	非常に満足	満足	普通	不満	非常に不満	2,296	10	
9	この授業は、内容に集中できる環境でしたか	3.96	3.90	非常に	できた	どちらとも	あまり	できなかった	2,295	11	
10	この授業を受ける中で、ほかの授業でやったことの意味が分かるなど、ほかの授業とのつながりが感じられましたか	3.86	3.92	充分	感じられた	どちらとも	あまり	感じられない	2,274	32	
11	今後、授業や課題に集中して取り組むために、気がかりに思っていることはありますか(複数回答可)	-	-	体調不良	就活負担	通学時間	対人関係	親族	対人嫌悪	2,199	107
				325	242	473	134	28	104		
				進路変更	経済状況	課題量	その他	特になし			
81	161	636	144	860							
デザイン学部設問											
1	これまでの課題は期限内に提出できましたか		4.15	できた	7-8割	5割ぐらい	3割ぐらい	できない	2,186	120	
2	教室の設備環境(音響・映像等)は整っていましたか		3.98	充分	整っていた	どちらとも	あまり	いない	2,190	116	
3	課題(制作物、レポート等)に対する教員のアドバイスや指導が十分受けられたと思いますか		3.86	非常に満足	満足	普通	不満	非常に不満	2,182	124	
4	この授業によって新たな知識や技能を取得できたと思いますか		4.07	非常に	思う	どちらとも	あまり	思わない	2,185	121	
5	あなたが課題をより良いものにするために努力していることは何ですか(複数回答可)	-	-	必ず出席	教員相談	参考資料	粘り強く	友人先輩	2,180	126	
				873	591	662	605	416			
				計画的に	その他	特になし					
506	137	294									

当学部平均点と全体平均点との比較

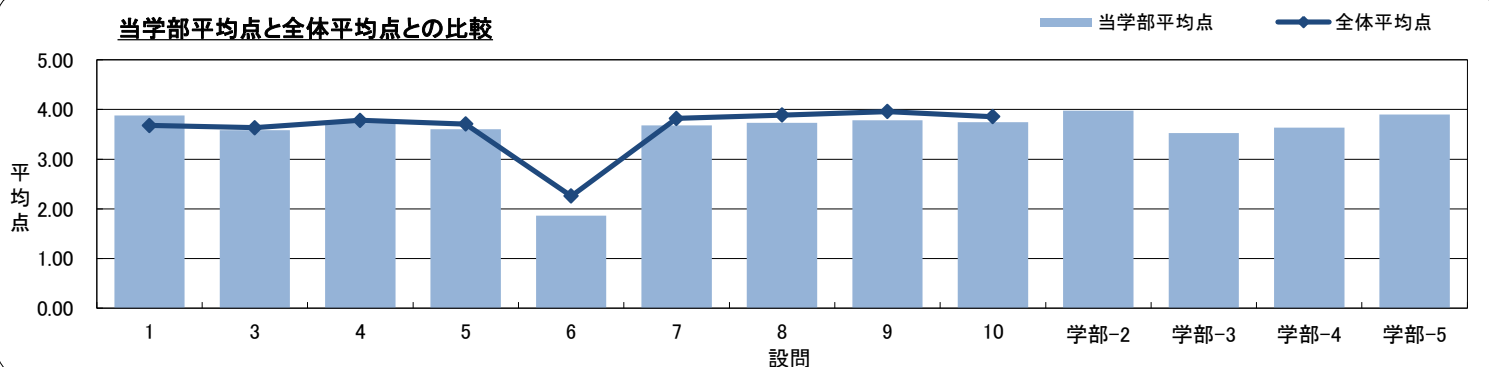


学部名	人間発達
-----	------

履修人数	回答者数	回答率
3,348	2,517	75%

No.	設問文	全体平均点	当学部平均点	回答数					有効回答	無効回答	
				A	B	C	D	E			
全学部共通設問											
1	この授業への欠席回数はどうでしたか	3.68	3.88	なし	1回	2-3回	4-5回	6回以上	2,512	5	
2	欠席回数が2~3回、4~5回以上と答えた場合、それはどのような理由ですか(複数回答可)	-	-	体調不良	アルバイト	就職活動	サークル活動	授業に不満	1,286	1,231	
				593	35	38	17	29			
				理由なし	その他						
3	あなたの授業態度は積極的でしたか	3.63	3.58	非常に	積極的	普通	あまり	全く	2,499	18	
4	あなたは授業内容を理解できましたか	3.78	3.72	充分	理解できた	普通	あまり	できなかった	2,497	20	
5	学生としてのマナー(私語、携帯電話、居眠り、遅刻、途中退出、テキスト・ノート忘れ)は守りましたか	3.71	3.61	充分	やや	守った	あまり	守らなかった	2,505	12	
6	授業時間外での授業に関する予習、復習、作業、制作をしましたか	2.26	1.86	6時間以上	4時間以上	2時間以上	1時間以上	30分程度	2,477	40	
7	この授業に対して、学習意欲や創作意欲がわきましたか	3.82	3.68	大変わいた	わいた	どちらとも	あまり	わかなかった	2,503	14	
8	この授業の総合的な満足度を教えてください	3.89	3.73	非常に満足	満足	普通	不満	非常に不満	2,507	10	
9	この授業は、内容に集中できる環境でしたか	3.96	3.79	非常に	できた	どちらとも	あまり	できなかった	2,499	18	
10	この授業を受ける中で、ほかの授業でやったことの意味が分かるなど、ほかの授業とのつながりが感じられましたか	3.86	3.75	充分	感じられた	どちらとも	あまり	感じられない	2,486	31	
11	今後、授業や課題に集中して取り組むために、気がかりに思っていることはありますか(複数回答可)	-	-	体調不良	就活負担	通学時間	対人関係	親族	対人嫌悪	2,380	137
				329	106	294	113	32	50		
				進路変更	経済状況	課題量	その他	特になし			
				76	113	102	78	1,524			
人間発達学部設問											
1	現時点で取得する意欲の強い資格・免許にマークしてください(複数回答可)	-	-	保育士	幼稚園	小学校	レク資格	その他	2,502	15	
2	この授業で理解した知識・情報や身に付けた技術で、保育・教育実習や保育・教育現場で活かしたいものがありましたか	3.98	3.98	たくさん	あった	どちらとも	あまり	なかった	2,498	19	
3	この授業のなかで、卒業論文・発表につながる問題意識(テーマ)が見つかりましたか	3.53	3.53	たくさん	あった	どちらとも	あまり	なかった	2,496	21	
4	この授業で学んだことが日常生活の中で話題になることができましたか	3.64	3.64	たくさん	あった	どちらとも	あまり	なかった	2,498	19	
5	この授業はあなたの夢の実現を助け、前に進めるものになりましたか	3.90	3.90	非常に	思う	どちらとも	あまり	思わない	2,496	21	

当学部平均点と全体平均点との比較



学部名	教養
-----	----

履修人数	回答者数	回答率
5,585	3,578	64%

No.	設問文	全体平均点	当学部平均点	回答数					有効回答	無効回答	
				A	B	C	D	E			
全学部共通設問											
1	この授業への欠席回数はどうでしたか	3.68	3.58	なし	1回	2-3回	4-5回	6回以上	3,576	2	
				927	773	1,358	492	26			
2	欠席回数が2~3回、4~5回以上と答えた場合、それはどのような理由ですか(複数回答可)	-	-	体調不良	アルバイト	就職活動	サークル活動	授業に不満	2,176	1,402	
				1,056	69	67	35	37			
				理由なし	その他						
				285	864						
3	あなたの授業態度は積極的でしたか	3.63	3.51	非常に	積極的	普通	あまり	全く	3,553	25	
				428	1,165	1,766	176	18			
4	あなたは授業内容を理解できましたか	3.78	3.65	充分	理解できた	普通	あまり	できなかった	3,566	12	
				557	1,472	1,293	215	29			
5	学生としてのマナー(私語、携帯電話、居眠り、遅刻、途中退出、テキスト・ノート忘れ)は守りましたか	3.71	3.63	充分	やや	守った	あまり	守らなかった	3,566	12	
				837	956	1,402	348	23			
6	授業時間外でこの授業に関する予習、復習、作業、制作をしましたか	2.26	1.76	6時間以上	4時間以上	2時間以上	1時間以上	30分程度	3,503	75	
				137	173	470	655	2,068			
7	この授業に対して、学習意欲や創作意欲がわきましたか	3.82	3.58	大変わいた	わいた	どちらとも	あまり	わかなかった	3,556	22	
				547	1,434	1,212	250	113			
8	この授業の総合的な満足度を教えてください	3.89	3.78	非常に満足	満足	普通	不満	非常に不満	3,567	11	
				751	1,459	1,210	108	39			
9	この授業は、内容に集中できる環境でしたか	3.96	3.91	非常に	できた	どちらとも	あまり	できなかった	3,560	18	
				779	1,838	817	94	32			
10	この授業を受ける中で、ほかの授業でやったことの意味が分かるなど、ほかの授業とのつながりが感じられましたか	3.86	3.62	充分	感じられた	どちらとも	あまり	感じられない	3,543	35	
				600	1,413	1,242	171	117			
11	今後、授業や課題に集中して取り組むために、気がかりに思っていることはありますか(複数回答可)	-	-	体調不良	就活負担	通学時間	対人関係	親族	対人嫌悪	3,374	204
				520	227	541	132	33	114		
				進路変更	経済状況	課題量	その他	特になし			
				85	208	409	185	1,835			
教養部会設問											
1	この授業で使用した教科書・プリントは有益でしたか	3.97	3.97	大変有益	有益	どちらとも	あまり	でない	3,484	94	
				893	1,721	772	58	40			
2	教員の説明やアドバイスは適切でしたか	4.01	4.01	大変適切	適切	どちらとも	あまり	不適切	3,483	95	
				947	1,756	683	64	33			
3	教員の熱意や工夫は感じられましたか	4.10	4.10	充分	感じられた	どちらとも	あまり	感じない	3,485	93	
				1,156	1,637	607	54	31			
4	授業の進度は適切でしたか	3.26	3.26	速過ぎる	速い	適切	遅い	遅過ぎる	3,479	99	
				258	487	2,643	74	17			
5	あなたはこの授業によって知識が広がりましたか	4.00	4.00	充分	広がった	どちらとも	あまり	広がらない	3,483	95	
				821	1,955	611	61	35			

当学部平均点と全体平均点との比較

