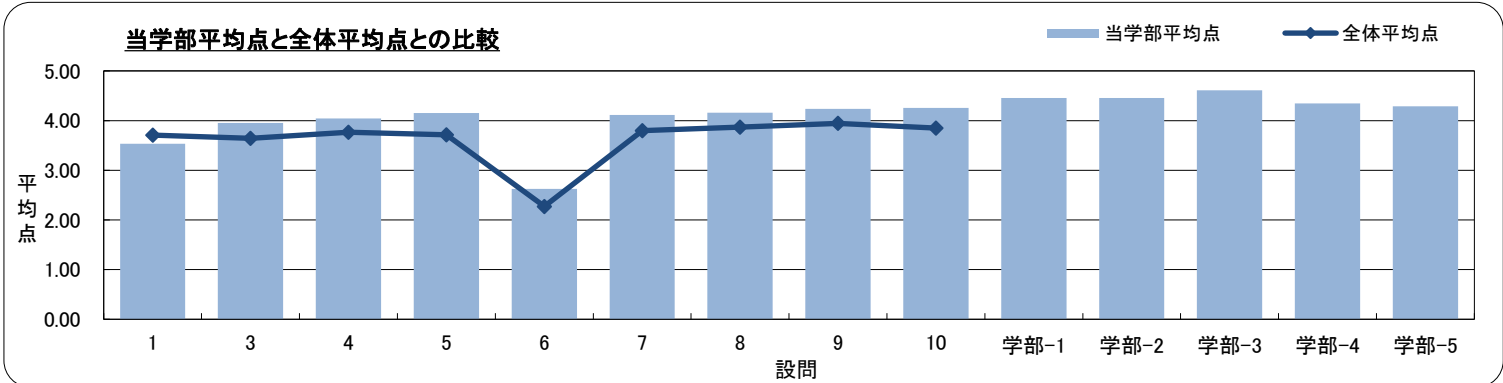


学部名	音楽
-----	----

履修人数	回答者数	回答率
2,086	1,663	80%

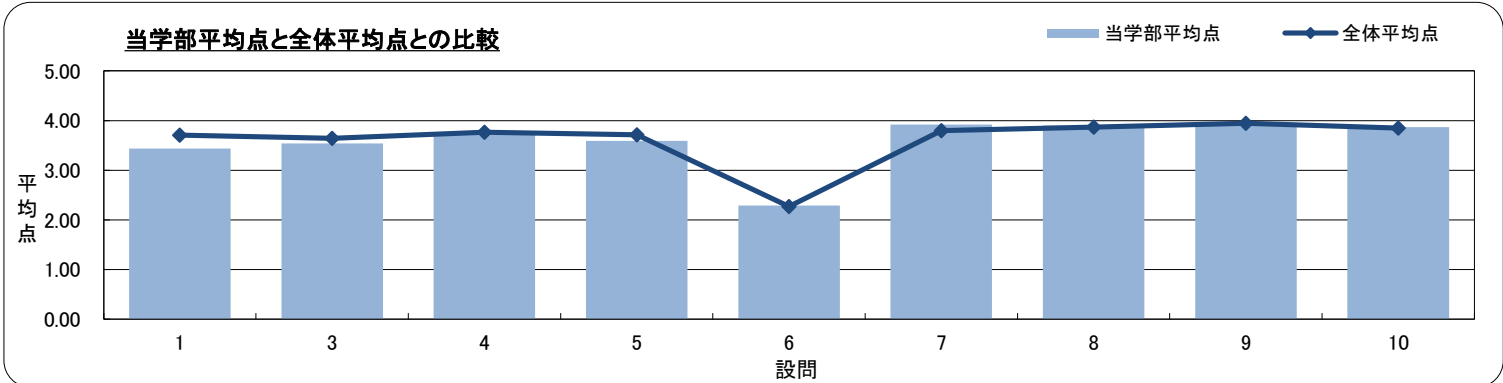
No.	設問文	全体平均点	当学部平均点	回答数					有効回答	無効回答	
				A	B	C	D	E			
全学部共通設問											
1	この授業への欠席回数はどうでしたか	3.71	3.54	なし	1回	2-3回	4-5回	6回以上	1,659	4	
				494	309	513	279	64			
2	欠席回数が2~3回、4~5回以上と答えた場合、それはどのような理由ですか(複数回答可)	-	-	体調不良	アルバイト	就職活動	サークル活動	授業に不満	1,017	646	
				525	44	60	7	18			
				理由なし	その他						
				161	335						
3	あなたの授業態度は積極的でしたか	3.64	3.95	非常に	積極的	普通	あまり	全く	1,653	10	
				519	605	473	46	10			
4	あなたは授業内容を理解できましたか	3.77	4.04	充分	理解できた	普通	あまり	できなかった	1,657	6	
				607	630	325	73	22			
5	学生としてのマナー(私語、携帯電話、居眠り、遅刻、途中退出、テキスト・ノート忘れ)は守りましたか	3.72	4.15	充分	やや	守った	あまり	守らなかった	1,655	8	
				812	394	354	81	14			
6	授業時間外でこの授業に関する予習、復習、作業、制作をしましたか	2.27	2.62	6時間以上	4時間以上	2時間以上	1時間以上	30分程度	1,650	13	
				323	165	282	327	553			
7	この授業に対して、学習意欲や創作意欲がわきましたか	3.80	4.11	大変わいた	わいた	どちらとも	あまり	わかなかった	1,656	7	
				658	652	261	48	37			
8	この授業の総合的な満足度を教えてください	3.87	4.16	非常に満足	満足	普通	不満	非常に不満	1,656	7	
				734	539	322	37	24			
9	この授業は、内容に集中できる環境でしたか	3.94	4.23	非常に	できた	どちらとも	あまり	できなかった	1,660	3	
				751	629	217	41	22			
10	この授業を受ける中で、ほかの授業でやったことの意味が分かるなど、ほかの授業とのつながりが感じられましたか	3.85	4.26	充分	感じられた	どちらとも	あまり	感じられない	1,642	21	
				753	632	203	31	23			
11	今後、授業や課題に集中して取り組むために、気がかりに思っていることはありますか(複数回答可)	-	-	体調不良	就活負担	通学時間	対人関係	親族	対人嫌悪	1,576	87
				206	31	151	44	8	29		
				進路変更	経済状況	課題量	その他	特になし			
				21	92	64	81	1,048			
音楽学部設問											
1	教員の熱意や工夫は感じられましたか		4.45	充分	感じた	どちらとも	あまり	感じない	1,653	10	
				982	496	133	29	13			
2	教員の指導(説明やアドバイス)は適切でしたか		4.46	大変適切	適切	どちらとも	あまり	不適切	1,650	13	
				987	477	149	24	13			
3	教員に専門性は感じられましたか		4.61	充分	感じた	どちらとも	あまり	感じない	1,648	15	
				1,136	410	85	8	9			
4	この授業によってあなたの知識や実技は向上しましたか		4.34	充分	向上した	どちらとも	あまり	しない	1,652	11	
				828	625	153	32	14			
5	この授業はあなたの心に響きましたか		4.29	非常に	響いた	どちらとも	あまり	響かない	1,652	11	
				849	534	202	30	37			



学部名	美術
-----	----

履修人数	1,481
回答者数	972
回答率	66%

No.	設問文	全体平均点	当学部平均点	回答数					有効回答	無効回答	
				A	B	C	D	E			
全学部共通設問											
1	この授業への欠席回数はどうでしたか	3.71	3.44	なし	1回	2-3回	4-5回	6回以上	966	6	
				230	182	371	145	38			
2	欠席回数が2~3回、4~5回以上と答えた場合、それはどのような理由ですか(複数回答可)	-	-	体調不良	アルバイト	就職活動	サークル活動	授業に不満	621	351	
				287	37	32	9	17			
				理由なし	その他						
				75	255						
3	あなたの授業態度は積極的でしたか	3.64	3.54	非常に	積極的	普通	あまり	全く	961	11	
				140	311	443	61	6			
4	あなたは授業内容を理解できましたか	3.77	3.72	充分	理解できた	普通	あまり	できなかった	964	8	
				167	419	325	44	9			
5	学生としてのマナー(私語、携帯電話、居眠り、遅刻、途中退出、テキスト・ノート忘れ)は守りましたか	3.72	3.59	充分	やや	守った	あまり	守らなかった	970	2	
				224	269	345	121	11			
6	授業時間外でこの授業に関する予習、復習、作業、制作をしましたか	2.27	2.29	6時間以上	4時間以上	2時間以上	1時間以上	30分程度	948	24	
				131	79	159	143	436			
7	この授業に対して、学習意欲や創作意欲がわきましたか	3.80	3.92	大変わいた	わいた	どちらとも	あまり	わかなかった	966	6	
				266	420	230	34	16			
8	この授業の総合的な満足度を教えてください	3.87	3.90	非常に満足	満足	普通	不満	非常に不満	967	5	
				276	377	267	37	10			
9	この授業は、内容に集中できる環境でしたか	3.94	3.94	非常に	できた	どちらとも	あまり	できなかった	970	2	
				258	459	200	42	11			
10	この授業を受ける中で、ほかの授業でやったことの意味が分かるなど、ほかの授業とのつながりを感じられましたか	3.85	3.87	充分	感じられた	どちらとも	あまり	感じられない	964	8	
				245	419	251	26	23			
11	今後、授業や課題に集中して取り組むために、気がかりに思っていることはありますか(複数回答可)	-	-	体調不良	就活負担	通学時間	対人関係	親族	対人嫌悪	920	52
				170	97	175	74	27	70		
				進路変更	経済状況	課題量	その他	特になし			
				40	69	158	56	409			
美術学部設問											
1			-								
2			-								
3			-								
4			-								
5			-								

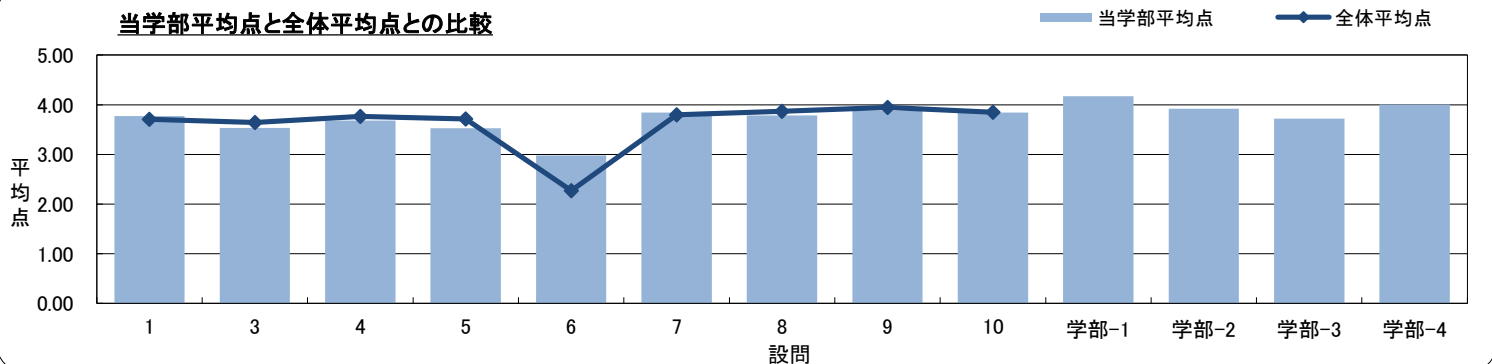


学部名	デザイン
-----	------

履修人数	回答者数	回答率
3,329	2,418	73%

No.	設問文	全体平均点	当学部平均点	回答数					有効回答	無効回答	
				A	B	C	D	E			
全学部共通設問											
1	この授業への欠席回数はどうでしたか	3.71	3.77	なし	1回	2-3回	4-5回	6回以上	2,408	10	
2	欠席回数が2~3回、4~5回以上と答えた場合、それはどのような理由ですか(複数回答可)	-	-	体調不良	アルバイト	就職活動	サークル活動	授業に不満	1,243	1,175	
				585	38	81	28	38			
				理由なし	その他						
3	あなたの授業態度は積極的でしたか	3.64	3.53	非常に	積極的	普通	あまり	全く	2,406	12	
4	あなたは授業内容を理解できましたか	3.77	3.68	充分	理解できた	普通	あまり	できなかった	2,405	13	
5	学生としてのマナー(私語、携帯電話、居眠り、遅刻、途中退出、テキスト・ノート忘れ)は守りましたか	3.72	3.53	充分	やや	守った	あまり	守らなかった	2,414	4	
6	授業時間外でこの授業に関する予習、復習、作業、制作をしましたか	2.27	2.98	6時間以上	4時間以上	2時間以上	1時間以上	30分程度	2,386	32	
7	この授業に対して、学習意欲や創作意欲がわきましたか	3.80	3.84	大変わいた	わいた	どちらとも	あまり	わかなかった	2,407	11	
8	この授業の総合的な満足度を教えてください	3.87	3.79	非常に満足	満足	普通	不満	非常に不満	2,409	9	
9	この授業は、内容に集中できる環境でしたか	3.94	3.88	非常に	できた	どちらとも	あまり	できなかった	2,398	20	
10	この授業を受ける中で、ほかの授業でやったことの意味が分かるなど、ほかの授業とのつながりが感じられましたか	3.85	3.84	充分	感じられた	どちらとも	あまり	感じられない	2,366	52	
11	今後、授業や課題に集中して取り組むために、気がかりに思っていることはありますか(複数回答可)	-	-	体調不良	就活負担	通学時間	対人関係	親族	対人嫌悪	2,333	85
				420	270	539	117	34	130		
				進路変更	経済状況	課題量	その他	特になし			
				90	214	696	110	867			
デザイン学部設問											
1	これまでの課題は期限内に提出できましたか		4.17	できた	7-8割	5割ぐらい	3割ぐらい	できない	2,307	111	
2	教室の設備環境(音響・映像等)は整っていましたか		3.92	充分	整っていた	どちらとも	あまり	いない	2,312	106	
3	課題(制作物、レポート等)に対する教員のアドバイスや指導が十分受けられたと思いますか		3.72	非常に満足	満足	普通	不満	非常に不満	2,307	111	
4	この授業によって新たな知識や技能を取得できたと思いますか		4.00	非常に	思う	どちらとも	あまり	思わない	2,313	105	
5	あなたが課題をより良いものにするために努力していることは何ですか(複数回答可)	-	-	必ず出席	教員相談	参考資料	粘り強く	友人先輩	2,297	121	
				883	573	689	691	483			
				計画的に	その他	特になし					
				556	134	347					

当学部平均点と全体平均点との比較

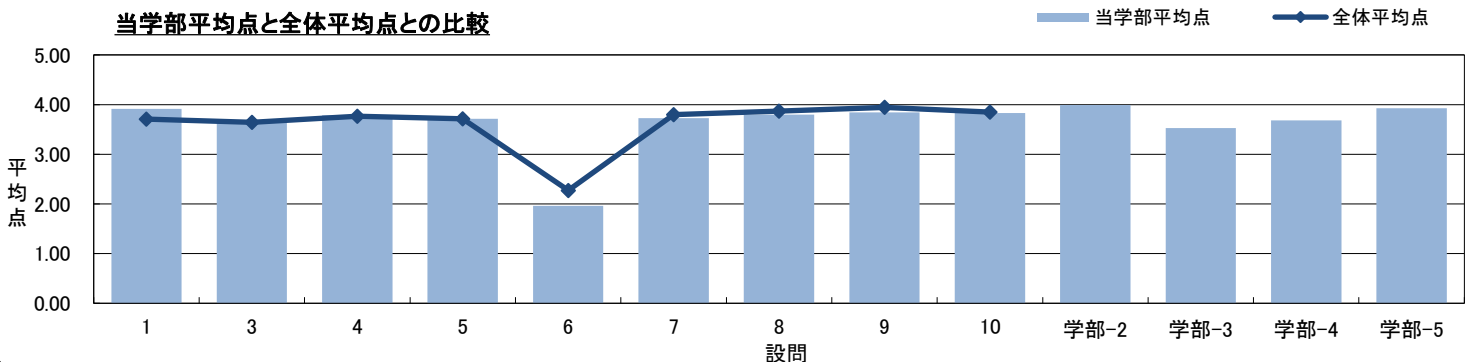


学部名	人間発達
-----	------

履修人数	回答者数	回答率
3,916	3,040	78%

No.	設問文	全体平均点	当学部平均点	回答数					有効回答	無効回答	
				A	B	C	D	E			
全学部共通設問											
1	この授業への欠席回数はどうでしたか	3.71	3.91	なし	1回	2-3回	4-5回	6回以上	3,031	9	
				1,164	740	851	256	20			
2	欠席回数が2~3回、4~5回以上と答えた場合、それはどのような理由ですか(複数回答可)	-	-	体調不良	アルバイト	就職活動	サークル活動	授業に不満	1,620	1,420	
				777	43	68	25	29			
				理由なし	その他						
				332	456						
3	あなたの授業態度は積極的でしたか	3.64	3.69	非常に	積極的	普通	あまり	全く	3,015	25	
				583	1,039	1,280	95	18			
4	あなたは授業内容を理解できましたか	3.77	3.79	充分	理解できた	普通	あまり	できなかった	3,014	26	
				680	1,180	1,015	107	32			
5	学生としてのマナー(私語、携帯電話、居眠り、遅刻、途中退出、テキスト・ノート忘れ)は守りましたか	3.72	3.72	充分	やや	守った	あまり	守らなかった	3,030	10	
				760	878	1,190	177	25			
6	授業時間外での授業に関する予習、復習、作業、制作をしましたか	2.27	1.96	6時間以上	4時間以上	2時間以上	1時間以上	30分程度	3,003	37	
				238	146	439	609	1,571			
7	この授業に対して、学習意欲や創作意欲がわきましたか	3.80	3.73	大変わいた	わいた	どちらとも	あまり	わかなかった	3,014	26	
				637	1,193	974	144	66			
8	この授業の総合的な満足度を教えてください	3.87	3.80	非常に満足	満足	普通	不満	非常に不満	3,020	20	
				712	1,138	1,048	94	28			
9	この授業は、内容に集中できる環境でしたか	3.94	3.84	非常に	できた	どちらとも	あまり	できなかった	3,019	21	
				694	1,307	890	95	33			
10	この授業を受ける中で、ほかの授業でやったことの意味が分かるなど、ほかの授業とのつながりが感じられましたか	3.85	3.83	充分	感じられた	どちらとも	あまり	感じられない	2,996	44	
				687	1,286	894	84	45			
11	今後、授業や課題に集中して取り組むために、気がかりに思っていることはありますか(複数回答可)	-	-	体調不良	就活負担	通学時間	対人関係	親族	対人嫌悪	2,879	161
				482	120	285	142	44	72		
				進路変更	経済状況	課題量	その他	特になし			
				101	94	104	78	1,854			
人間発達学部設問											
1	現時点で取得する意欲の強い資格・免許にマークしてください(複数回答可)	-	-	保育士	幼稚園	小学校	レク資格	その他	3,028	12	
				2,456	2,443	1,779	124	164			
2	この授業で理解した知識・情報や身に付けた技術で、保育・教育実習や保育・教育現場で活かしたいものがありましたか	3.99	3.99	たくさん	あった	どちらとも	あまり	なかった	3,022	18	
				871	1,380	681	43	47			
3	この授業のなかで、卒業論文・発表につながる問題意識(テーマ)が見つかりましたか	3.52	3.52	たくさん	あった	どちらとも	あまり	なかった	3,024	16	
				576	866	1,288	154	140			
4	この授業で学んだことが日常生活の中で話題になることができましたか	3.68	3.68	たくさん	あった	どちらとも	あまり	なかった	3,025	15	
				625	1,172	979	143	106			
5	この授業はあなたの夢の実現を助け、前に進めるものになりましたか	3.92	3.92	非常に	思う	どちらとも	あまり	思わない	3,024	16	
				815	1,322	782	55	50			

当学部平均点と全体平均点との比較



学部名	教養
-----	----

履修人数	回答者数	回答率
4,545	3,066	67%

No.	設問文	全体平均点	当学部平均点	回答数					有効回答	無効回答	
				A	B	C	D	E			
全学部共通設問											
1	この授業への欠席回数はどうでしたか	3.71	3.63	なし	1回	2-3回	4-5回	6回以上	3,063	3	
				853	681	1,105	399	25			
2	欠席回数が2~3回、4~5回以上と答えた場合、それはどのような理由ですか(複数回答可)	-	-	体調不良	アルバイト	就職活動	サークル活動	授業に不満	1,813	1,253	
				896	73	98	20	32			
				理由なし	その他						
				286	611						
3	あなたの授業態度は積極的でしたか	3.64	3.55	非常に	積極的	普通	あまり	全く	3,038	28	
				456	929	1,501	134	18			
4	あなたは授業内容を理解できましたか	3.77	3.67	充分	理解できた	普通	あまり	できなかった	3,045	21	
				504	1,250	1,104	166	21			
5	学生としてのマナー(私語、携帯電話、居眠り、遅刻、途中退出、テキスト・ノート忘れ)は守りましたか	3.72	3.67	充分	やや	守った	あまり	守らなかった	3,058	8	
				787	801	1,161	289	20			
6	授業時間外でこの授業に関する予習、復習、作業、制作をしましたか	2.27	1.83	6時間以上	4時間以上	2時間以上	1時間以上	30分程度	3,028	38	
				165	162	408	561	1,732			
7	この授業に対して、学習意欲や創作意欲がわきましたか	3.80	3.62	大変わいた	わいた	どちらとも	あまり	わかなかった	3,044	22	
				530	1,181	1,064	175	94			
8	この授業の総合的な満足度を教えてください	3.87	3.82	非常に満足	満足	普通	不満	非常に不満	3,053	13	
				706	1,229	1,019	70	29			
9	この授業は、内容に集中できる環境でしたか	3.94	3.94	非常に	できた	どちらとも	あまり	できなかった	3,047	19	
				731	1,494	736	65	21			
10	この授業を受ける中で、ほかの授業でやったことの意味が分かるなど、ほかの授業とのつながりが感じられましたか	3.85	3.64	充分	感じられた	どちらとも	あまり	感じられない	3,030	36	
				551	1,149	1,093	155	82			
11	今後、授業や課題に集中して取り組むために、気がかりに思っていることはありますか(複数回答可)	-	-	体調不良	就活負担	通学時間	対人関係	親族	対人嫌悪	2,905	161
				515	168	499	133	39	118		
				進路変更	経済状況	課題量	その他	特になし			
				89	188	332	132	1,552			
教養部会設問											
1	この授業で使用した教科書・プリントは有益でしたか	3.98	3.98	大変有益	有益	どちらとも	あまり	でない	2,935	131	
				787	1,412	653	55	28			
2	教員の説明やアドバイスは適切でしたか	4.03	4.03	大変適切	適切	どちらとも	あまり	不適切	2,944	122	
				822	1,488	565	53	16			
3	教員の熱意や工夫は感じられましたか	4.12	4.12	充分	感じられた	どちらとも	あまり	感じない	2,939	127	
				986	1,416	470	49	18			
4	授業の進度は適切でしたか	3.25	3.25	速過ぎる	速い	適切	遅い	遅過ぎる	2,940	126	
				245	375	2,205	97	18			
5	あなたはこの授業によって知識が広がりましたか	4.02	4.02	充分	広がった	どちらとも	あまり	広がらない	2,943	123	
				766	1,580	521	44	32			

当学部平均点と全体平均点との比較

